



**TERRA**

*pra se*

**ORGULHAR**



# PRESTAÇÃO DE CONTAS 3<sup>a</sup> QUADRIMESTRE DE 2017



# FUNDAMENTOS LEGAIS





## Constituição Federal de 1988

- **Art. 37.** *A administração pública direta e indireta de qualquer dos Poderes da União, dos Estados, do Distrito Federal e dos Municípios obedecerá aos princípios de legalidade, impessoalidade, moralidade, publicidade e eficiência;*

# Estrutura





# CATEGORIA DE SERVIDORES

- Servidores em Cargo de Comissão: 10
- Servidores Efetivos : 197
- Servidor Efetivo em Comissão: 01
- Servidores Emprego Público: 82
- Servidores Contratados (ACT): 33
- Estagiários: 06

**TOTAL DE SERVIDORES: 329**



# AGENTE COMUNITÁRIO DE SAÚDE



PREFEITURA DE  
**GASPAR**



TOTAL DE AGENTES COMUNITÁRIOS DE SAÚDE: 69

- ACS Emprego Público: 58
- ACS Contratados (ACT): 11



# ATENÇÃO BÁSICA

## Unidades de Estratégia de Saúde da Família

- Quantidade: 16
- Estrutura: 14
- Equipes: 16
- Extensões: 04 (Todas possuem horários diferenciados)



**Saúde da Família**

**Horário de Funcionamento:**

**Segunda a Sexta-Feira 07:30 às 12:00h e das 13:00 às 16:30hrs.**



# EXECUÇÃO ORÇAMENTÁRIA 3º QUADRIMESTRE DE 2017





# RELATÓRIO RESUMIDO DE EXECUÇÃO ORÇAMENTÁRIA – 6º BIMESTRE – ANEXO 12

IMPOSTO	PREVISÃO INICIAL	VALOR ARRECADADO	%
IPTU	R\$ 7.300.000,00	R\$ 7.557.133,01	103,52
ITBI	R\$ 3.593.600,00	R\$ 3.396.319,14	94,51
ISS	R\$ 12.800.000,00	R\$ 13.656.041,92	106,69
IRRF	R\$ 3.100.000,00	R\$ 3.285.424,41	105,98
MULTA , JUROS DE MORA	R\$ 216.000,00	R\$ 144.949,82	67,11
DIVIDA ATIVA IMPOSTOS	R\$ 2.110.000,00	R\$ 1.642.937,11	77,86
MULTA E JUROS DA DIVIDA ATIVA	R\$ 1.150.000,00	R\$ 842.990,03	73,30
COTA PARTE FPM	R\$ 29.500.000,00	R\$ 27.839.747,88	94,37



# RELATÓRIO RESUMIDO DE EXECUÇÃO ORÇAMENTÁRIA – 6º BIMESTRE – ANEXO 12

IMPOSTO	PREVISÃO INICIAL	VALOR ARRECADADO	%
COTA PARTE ITR	R\$ 60.000,00	R\$ 114.728,36	191,21
COTA PARTE IPVA	R\$ 7.850.000,00	R\$ 6.947.677,48	88,51
COTA PARTE ICMS	R\$ 46.000.000,00	R\$ 47.265.552,55	102,75
COTA PARTE IPI	R\$ 700.000,00	R\$ 685.114,68	97,87
OUTRAS	R\$ 250.000,00	R\$ 167.170,92	66,87
<b>TOTAL</b>	<b>R\$ 114.629.600,00</b>	<b>R\$ 113.545.787,31</b>	<b>99,05</b>



# RELATÓRIO RESUMIDO DE EXECUÇÃO ORÇAMENTÁRIA – 6º BIMESTRE – ANEXO 12

TRANSFERÊNCIA DE RECURSOS SUS	PREVISÃO INICIAL	VALOR ARRECADADO	%
PROVENIENTES DA UNIÃO	R\$ 11.104.000,00	R\$ 12.352.837,77	111,25
PROVENIENTES DO ESTADO	R\$ 676.000,00	R\$ 609.540,99	90,17
OUTRAS RECEITAS SUS	R\$ 59.000,00	R\$ 102.832,33	174,29
<b>TOTAL</b>	<b>R\$ 11.839.000,00</b>	<b>R\$ 13.065.211,09</b>	<b>110,36</b>



# COFINANCIAMENTO



PREFEITURA DE  
**GASPAR**



## Cofinanciamento Estadual

- ✓ 2016 – R\$ 909.504,53
- ✓ 2017 – R\$ 609.540,99



**Queda de 33% no repasse estadual**

## Cofinanciamento Federal

- ✓ 2016 – R\$ 12.638.673,11
- ✓ 2017 – R\$ 12.352.837,77



**Queda de 7,77% no repasse estadual**



# SÍNTESE DAS DESPESAS EMPENHADAS E LIQUIDADAS

DESCRIÇÃO DA SUBFUNÇÃO	DOTAÇÃO ATUALIZADA	EMPENHADO	LIQUIDADO
ATENÇÃO BÁSICA	R\$ 28.332.531,44	R\$ 25.402.957,07	R\$ 24.991.807,94
ASSISTENCIA HOSPITALAR E AMBULATORIAL	R\$ 12.604.532,97	R\$ 12.129.099,45	R\$ 12.047.629,42
VIGILANCIA SANITÁRIA	R\$ 518.862,72	R\$ 456.897,92	R\$ 436.814,67
VIGILANCIA EPIDEMIOLÓGICA	R\$ 294.423,96	R\$ 290.884,44	R\$ 272.100,73
TOTAL	R\$ 41.750.351,09	R\$ 38.279.838,88	R\$ 37.748.352,76



# DESPESAS



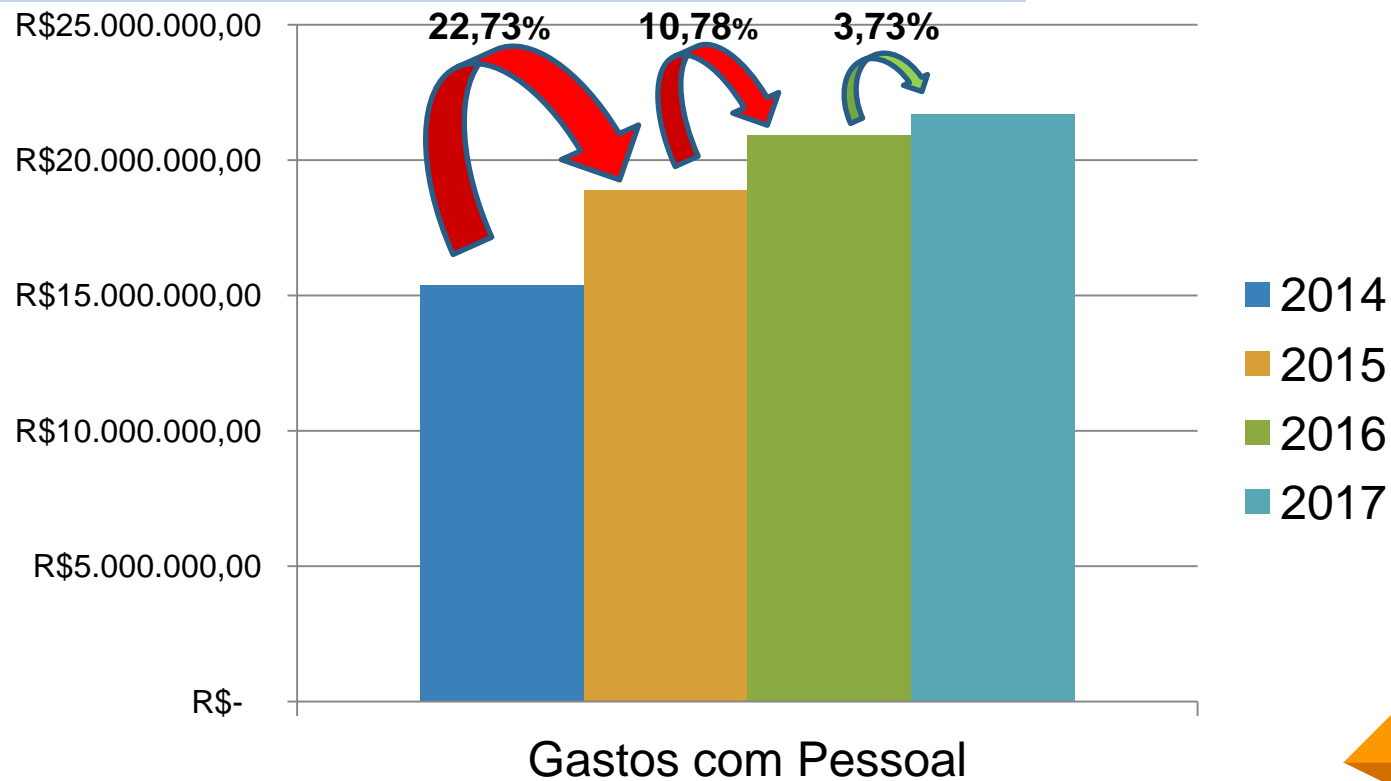
## Aumento Das Despesas Relevantes Da Secretaria De Saúde

### Gasto com Pessoal

- Em quatro anos houve aumento de **40%** no gasto com remuneração e encargos, incluindo a ajuda de custo dos médicos do Programa Mais Médicos, indo de R\$ 15.390.373,91 para R\$ 21.705.418,24.



# DESPESAS







# DESPESAS

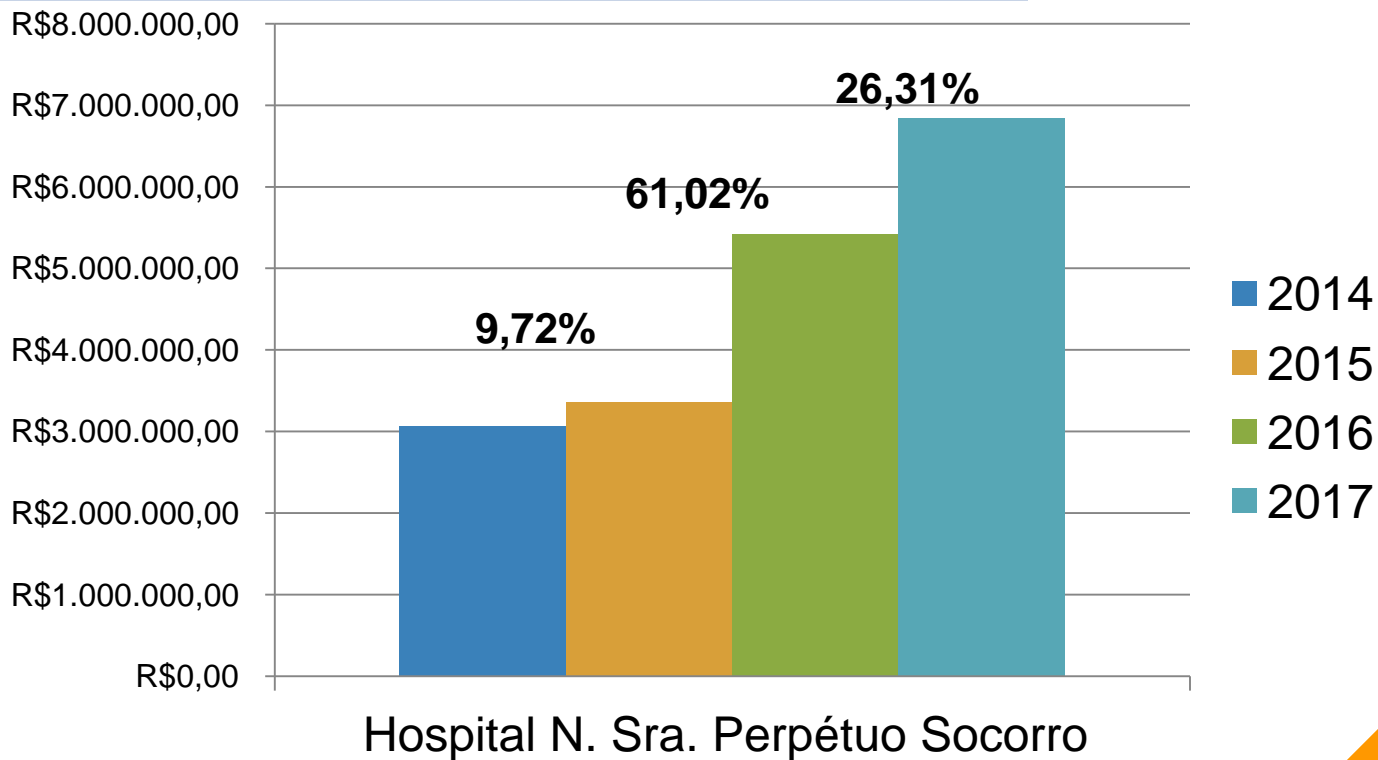


## Hospital Nossa Sra. Perpétuo Socorro

- Recurso Próprio – Pronto Atendimento e Custeio: aumento de **123%** em quatro anos, de R\$ 3.064.605,20 para R\$ 6.839.005,04.
- Valores cofinanciados não tiveram um aumento significativo.



# DESPESAS






# DESPESAS

## DIETAS ENTERAIS – NUTRIÇÃO

- Aumento de **246,13%** indo de R\$ 66.962,28 para R\$ 231.775,40 em 2017.

## MEDICAMENTOS

- Aumento de **47,09%** com a compra de medicamentos, R\$ 1.069.334,56 em 2014 para R\$ 1.572.892,26 em 2017.
- 

# DESPESAS

## SERVIÇOS MÉDICO/AMBULATORIAL:

- Aumento de **10,85%**, em 2014 gasto R\$ 1.489.098,77 e 2017 R\$ 1.650.774,90.

MANUTENÇÃO DOS SERVIÇOS DA SECRETARIA DE SAÚDE: alugueis, compra de insumos(ambulatorial, odontológico, limpeza e expediente), conservação de bens(manutenção de veículos, equipamentos e imóveis)

- Em 2014 gasto foi de R\$ 1.769.940,39 e em 2017 foi R\$ 2.057.036,34, aumento de **16,22%**.



# DESPEAS - 2017

## CONSIDERANDO A DESPESA TOTAL DA SECRETARIA R\$ 37.821.900,76 EM 2017:

- O maior gasto refere-se à remuneração dos servidores totalizando R\$ 21.705.418,24, representando **57,39%** da despesa.
- Hospital Nossa Sra. Perpétuo Socorro representa **27,24%** da despesa, em valores R\$ 10.301.559,99.

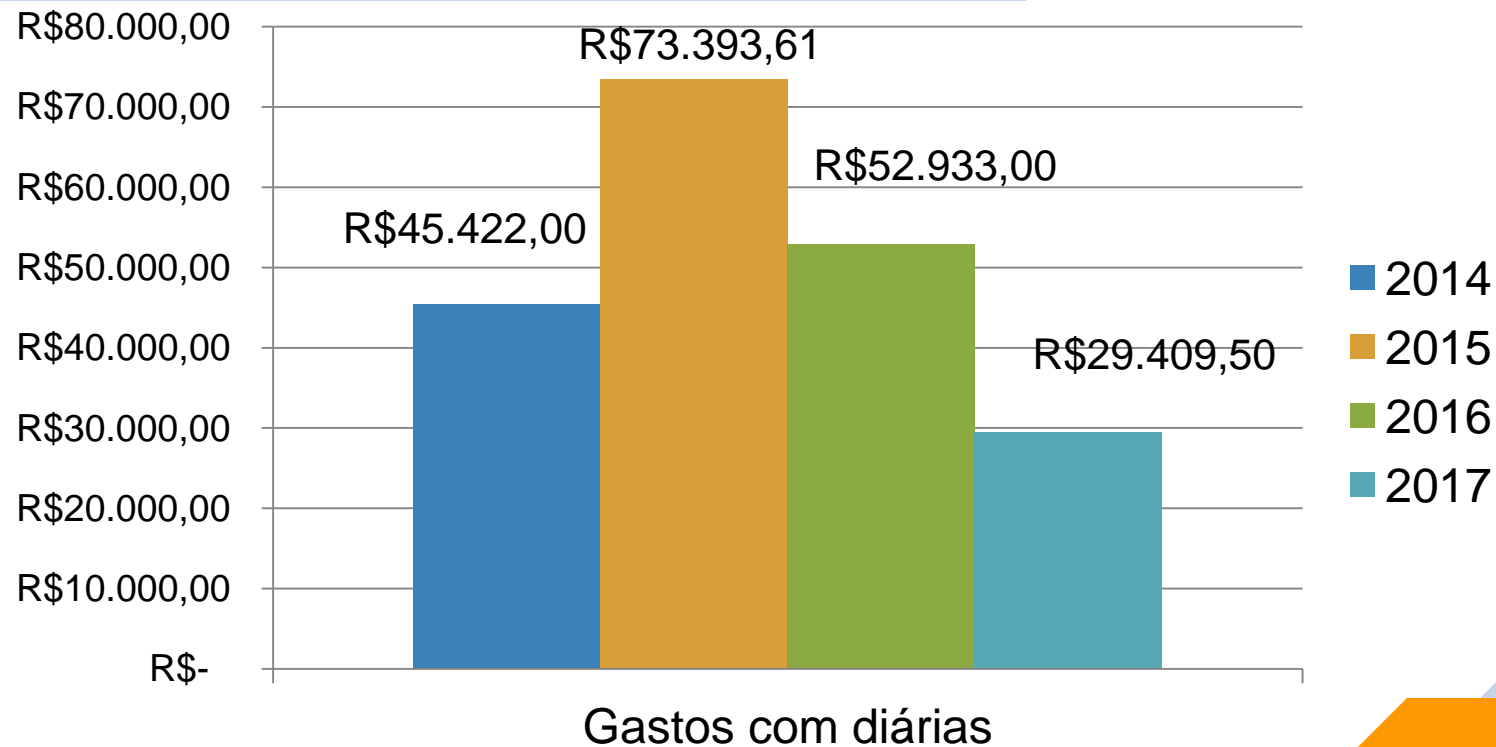


# DESPESAS - 2017

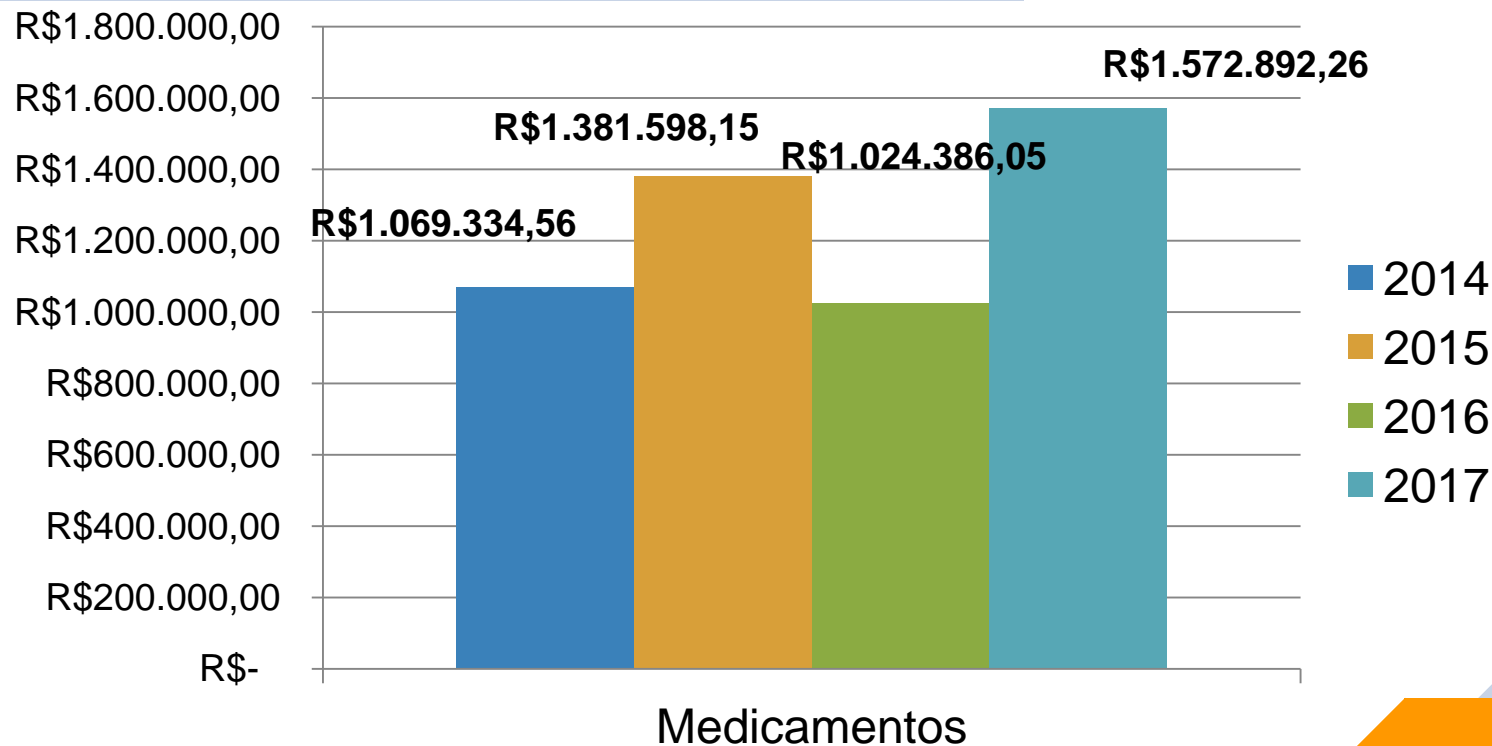
- Medicamentos e dietas interais/nutrição somam R\$ 1.804.667,44, representando **4,77%** da despesa.
- Procedimentos medico/ambulatorial: gasto 2017 foi de R\$ 1.650.774,90 sendo **4,37%** da despesa.

Obs.: Para coleta de valores foram consideradas as despesas liquidadas no período, receita efetivamente recebida como também o superávit orçamentário/financeiro.

# GASTOS COM DIÁRIAS



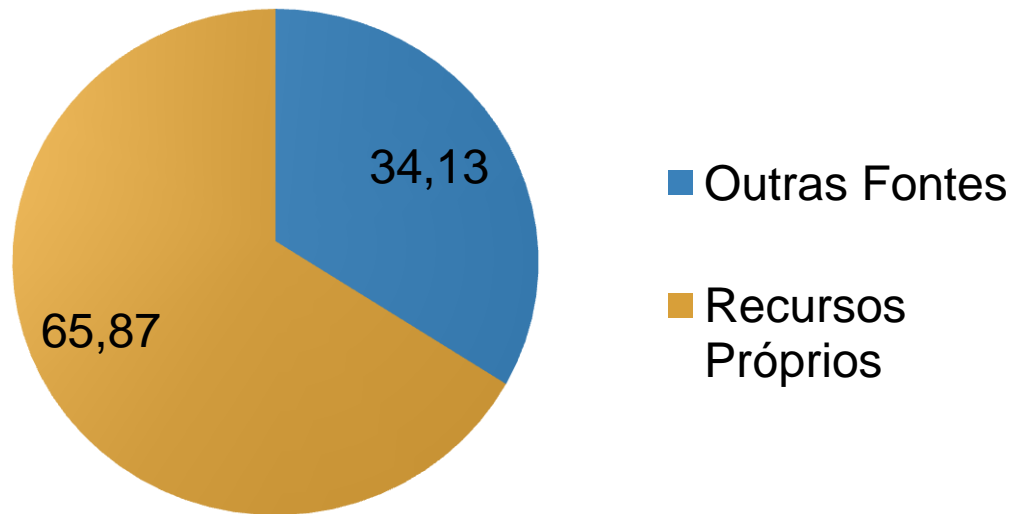
# Medicamentos





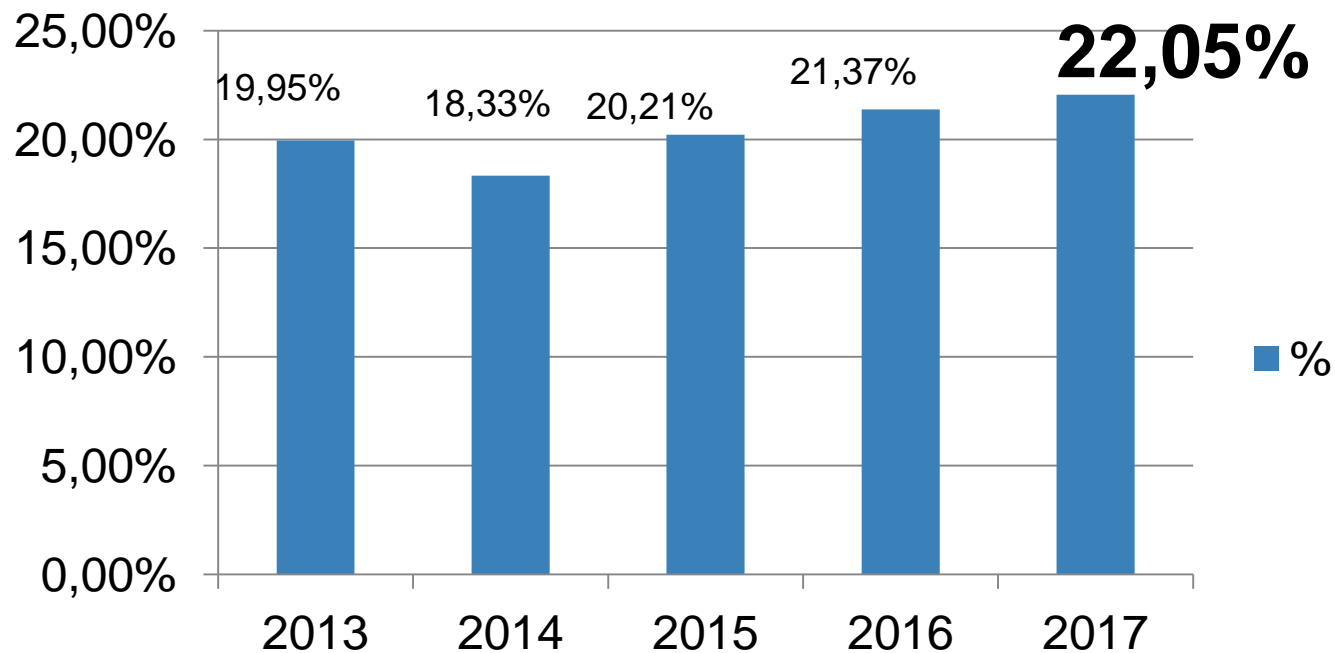


# DESPESA POR FONTE DE RECURSO





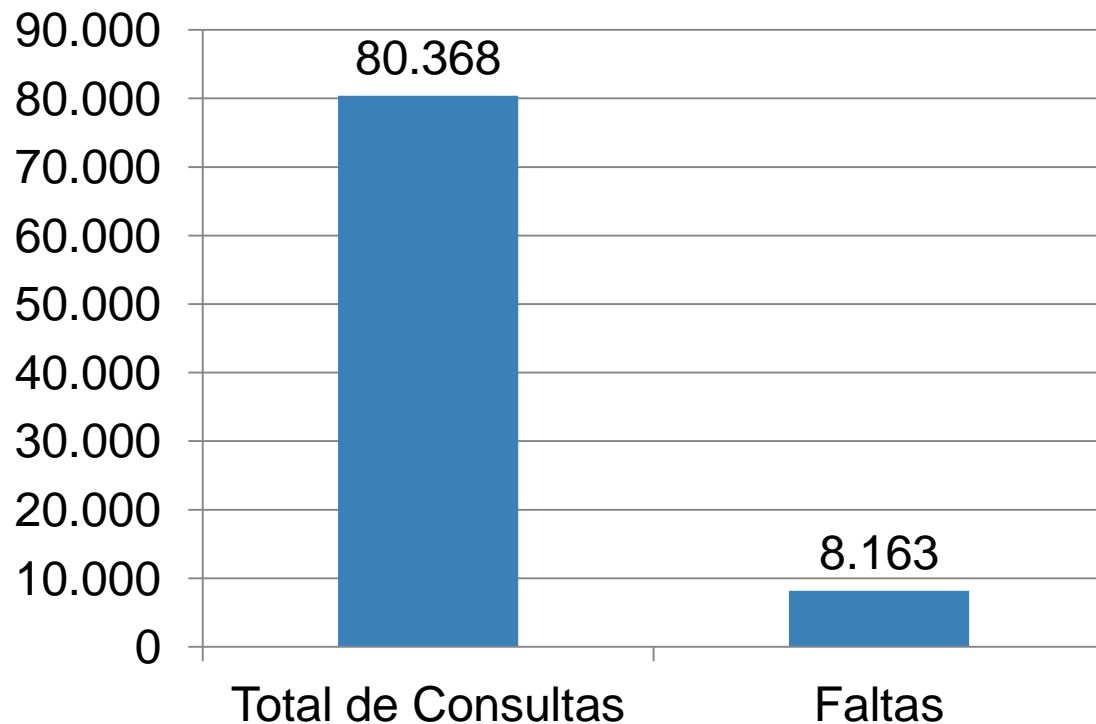
## PERCENTUAL DE APLICAÇÃO NA SAÚDE SOBRE A RECEITA LÍQUIDA DE IMPOSTOS



# ABSENTEÍSMO



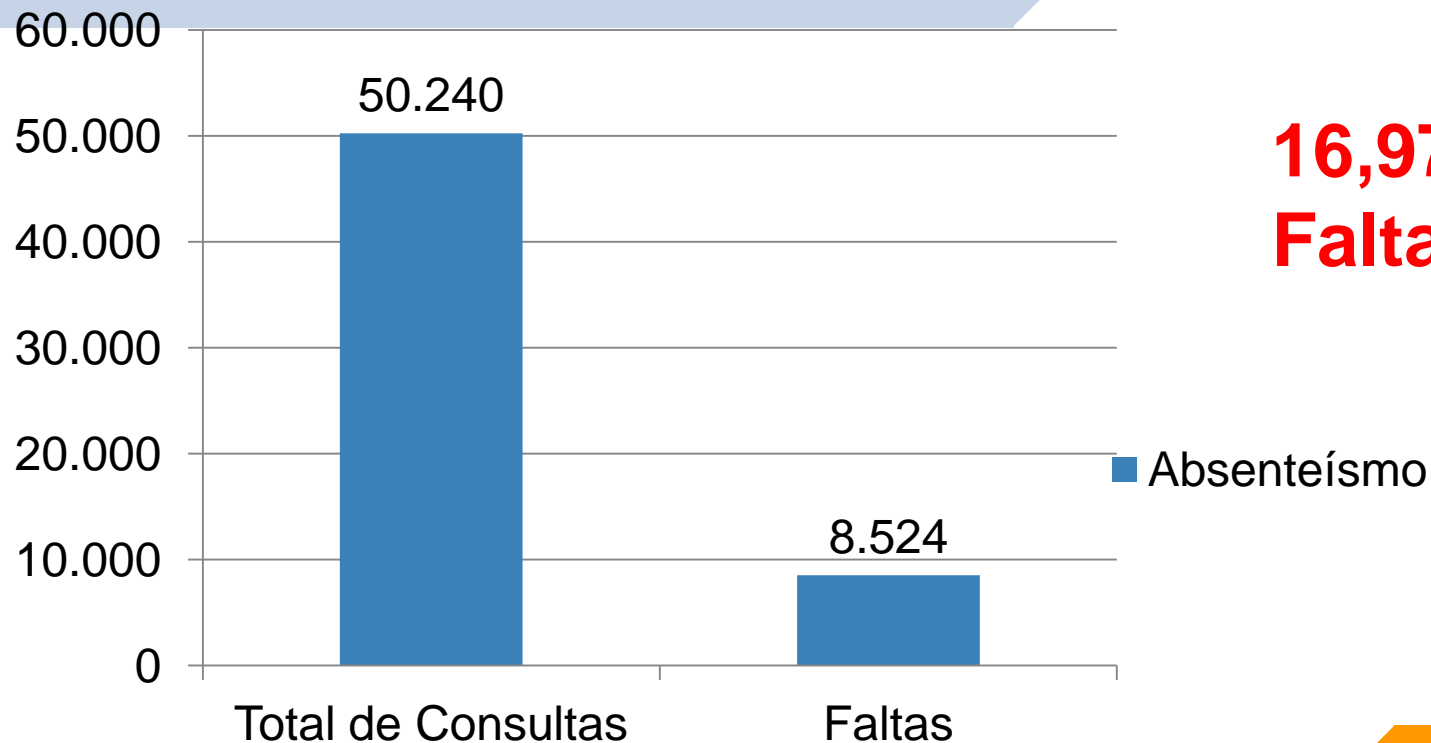
## ABSENTEÍSMO NA ATENÇÃO BÁSICA



**10,15% de Faltas**

■ Absenteísmo

## ABSENTEÍSMO ESPECIALIDADES



**16,97% de  
Faltas**

■ Absenteísmo



# ABSENTEISMO EXAMES LABORATORIAIS

Laboratório	Usuários	Exames	Valor	%*
Unidos	555	4.417	R\$ 21.241,81	<b>8,56</b>
Reference	1.340	9.460	R\$ 45.718,48	<b>7,98</b>
Santo Antônio	230	1.636	R\$ 7.960,72	<b>10,94</b>
<b>TOTAL</b>	<b>2.125</b>	<b>15.513</b>	<b>R\$ 74.921,01</b>	<b>8,38</b>

\*Os dados se referem ao percentual de exames não realizados

# ABSENTEISMO EXAMES REGULADOS

Exames	Oferta	Faltas	%
Eletrocardiograma ECG	2.702	900	<b>33,30</b>
Teste da Orelhinha	663	211	<b>31,82</b>
<b>TOTAL</b>	<b>3.365</b>	<b>1.111</b>	<b>33,01</b>

# ABSENTEISMO POLICLÍNICA

Consultas	Oferta	Faltas	%
Cardiologista	2.169	196	<b>9,03</b>
Cirurgião Geral	595	76	<b>12,77</b>
Dermatologista	1.130	201	<b>17,78</b>
Dermatoscopia	241	58	<b>24,06</b>
Endocrinologista	801	99	<b>12,35</b>
Neurologista	977	194	<b>19,85</b>
Nutricionista	2.451	710	<b>28,96</b>
Ortopedista	2.758	349	<b>12,65</b>
Otorrinolaringologista	620	65	<b>10,48</b>





# ABSENTEISMO POLICLÍNICA

Consultas	Oferta	Faltas	%
Pediatria	2.311	425	<b>18,39</b>
Pequenas Cirurgias	573	95	<b>16,58</b>
Proced. Dermatologia	701	67	<b>9,55</b>
Proced. Ginecologia	163	42	<b>25,76</b>
Ginecologista	3.047	608	<b>19,95</b>
Psicólogo	2.699	508	<b>18,82</b>
Psiquiatra	56	4	<b>7,14</b>
Urologista	1.403	98	<b>6,98</b>
Fisioterapia	5.394	889	<b>16,48</b>

# ABSENTEISMO POLICLÍNICA

Consultas	Oferta	Faltas	%
TOTAL	28.089	4.684	<b>16,67</b>

# DADOS DE PRODUÇÃO



 **DADOS DE COBERTURA**

- **Número de Equipes de Saúde da Família: 16;**
- **Número de Unidades Básicas de Saúde: 14;**
- **Percentual de cobertura: 83,37%**

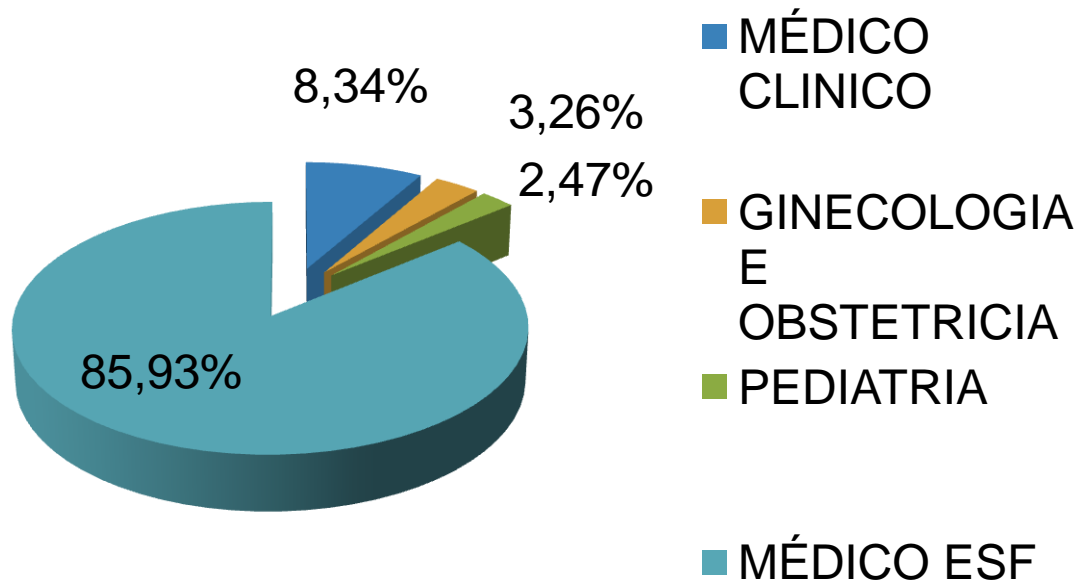


# OFERTA AMBULATORIAL - ATENÇÃO PRIMÁRIA À SAÚDE

OFERTA DE CONSULTAS – ATENÇÃO BÁSICA	2017
MÉDICO CLINICO	7.798
GINECOLOGIA E OBSTETRICIA	3.050
PEDIATRIA	2.313
MÉDICO ESF	80.368
TOTAL	93.529



# OFERTA AMBULATORIAL - ATENÇÃO PRIMÁRIA À SAÚDE

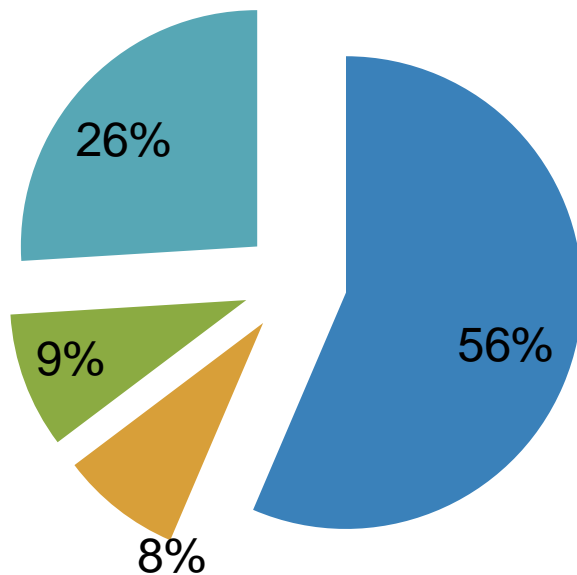




# OFERTA AMBULATORIAL

OFERTA DE CONSULTAS	2017
Nº DE CONSULTAS MÉDICAS NA ATENÇÃO BÁSICA	80.368
Nº DE CONSULTAS MÉDICAS DE URGÊNCIA E EMERGÊNCIA	11.818
Nº DE CONSULTAS MÉDICAS ESPECIALIZADAS	13.249
Nº DE CONSULTAS PROFISSIONAL DE NÍVEL SUPERIOR EXCETO MÉDICO	36.991
TOTAL DE CONSULTAS	142.426

# OFERTA AMBULATORIAL



■ Atenção básica

■ Urgência e emergência

■ Especializadas

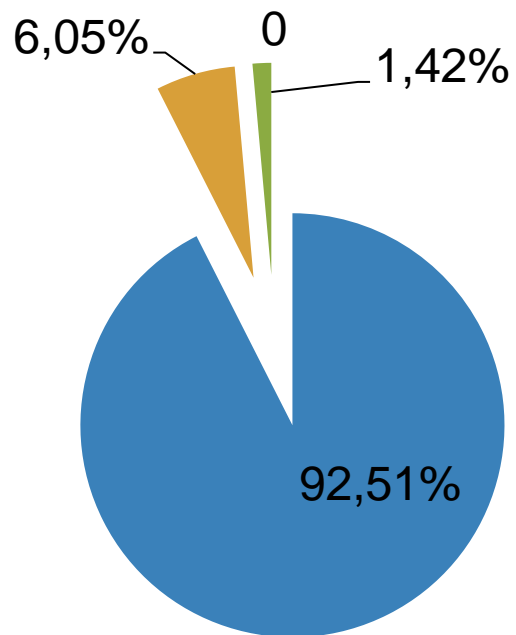
■ Profissionais de nível superior exceto médico



# OFERTA DE PROCEDIMENTOS

<b>OFERTA DE PROCEDIMENTOS</b>	<b>2017</b>
PROCEDIMENTOS BÁSICOS	329.523
PROCEDIMENTOS DE MÉDIA COMPLEXIDADE	21.575
PROCEDIMENTOS DE ALTA COMPLEXIDADE	5.065
OUTROS PROCEDIMENTOS	3
<b>TOTAL DE PROCEDIMENTOS</b>	<b>356.166</b>

# OFERTA AMBULATORIAL



- Procedimentos Básicos
- Média Complexidade
- Alta Complexidade
- Outros



# OFERTA DE EXAMES LABORATORIAIS

LABORATÓRIOS	USUÁRIOS	EXAMES	VALOR
Unidos	4.685	51.594	R\$ 251.155,23
Reference	10.541	118.442	R\$ 575.410,59
Santo Antônio	1.616	14954	R\$ 75.052,28
<b>TOTAL</b>	<b>16.842</b>	<b>184.990</b>	<b>R\$ 901.618,10</b>

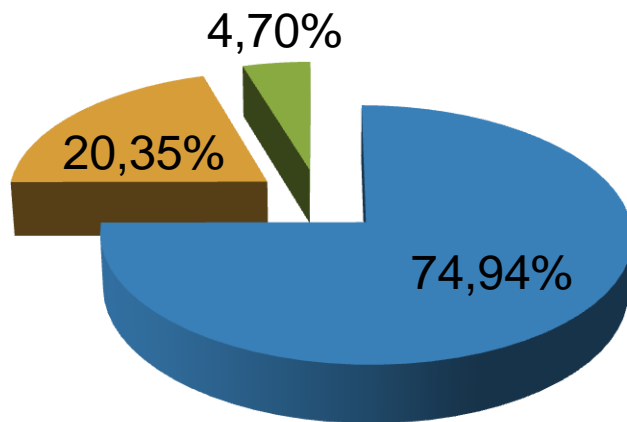


# OFERTA DE EXAMES DE DIAGNÓSTICO POR IMAGEM

EXAMES	OFERTA
Radiografias	9.313
Ultrassonografias	2.529
Alta Complexidade	585
<b>TOTAL</b>	<b>12.427</b>



# OFERTA DE EXAMES DE DIAGNÓSTICO POR IMAGEM



- Radiografias
- Ultrassonografias
- Alta Complexidade



# VISITAS DOMICILIARES ACS

**VISITAS DOMICILIARES**

**95.928**



# 10 maiores filas de espera para consultas especializadas – 28/02/2018

Especialidade	Fila	Especialidade	Fila
Ortopedista	2.570	Cardiologista	345
Otorrinolaringologista	1.155	Psiquiatra	323
Dermatologista	968	Endocrinologista	302
Neurologista	640	Ginecologista	152
Urologista	367	Cirurgião Geral	148

Fonte: SIGSS

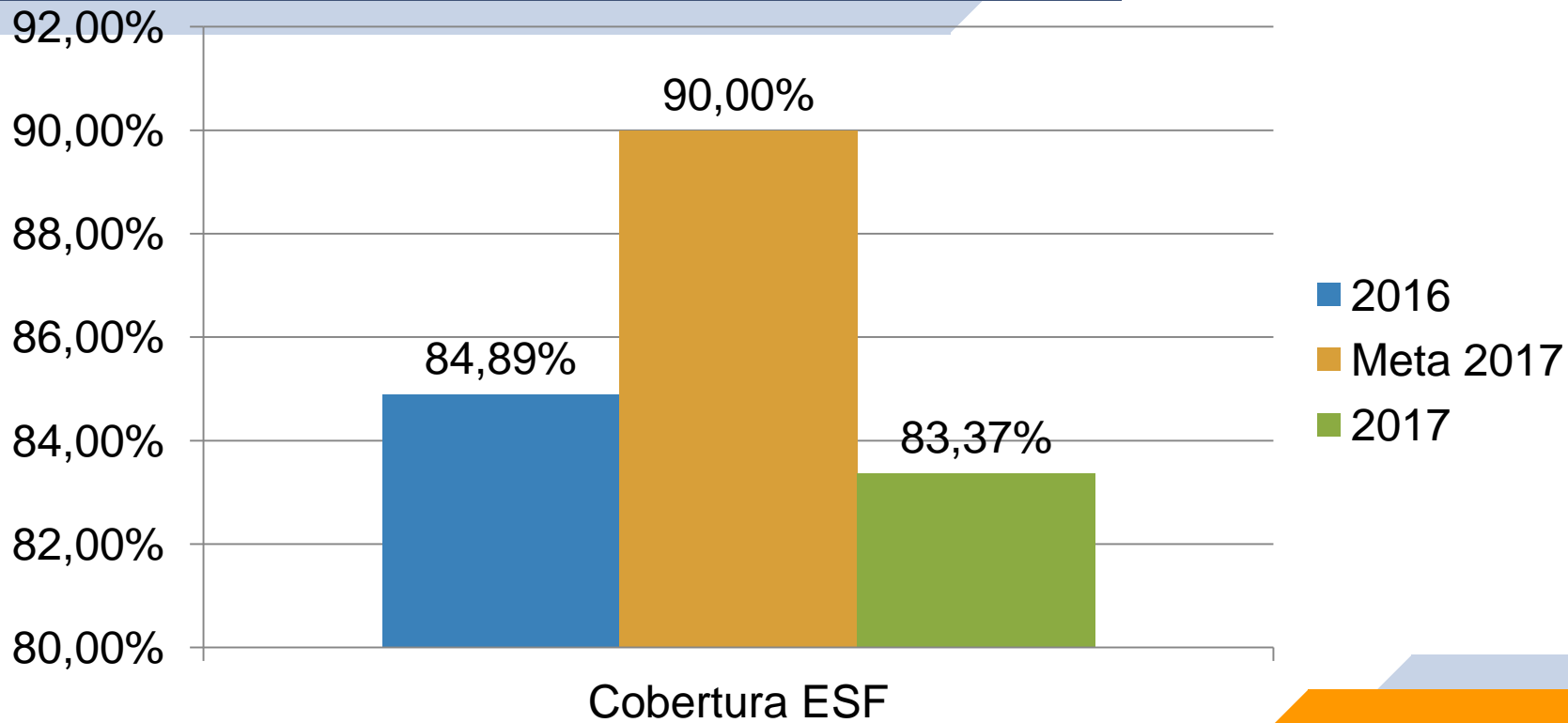
# INDICADORES EM SAÚDE



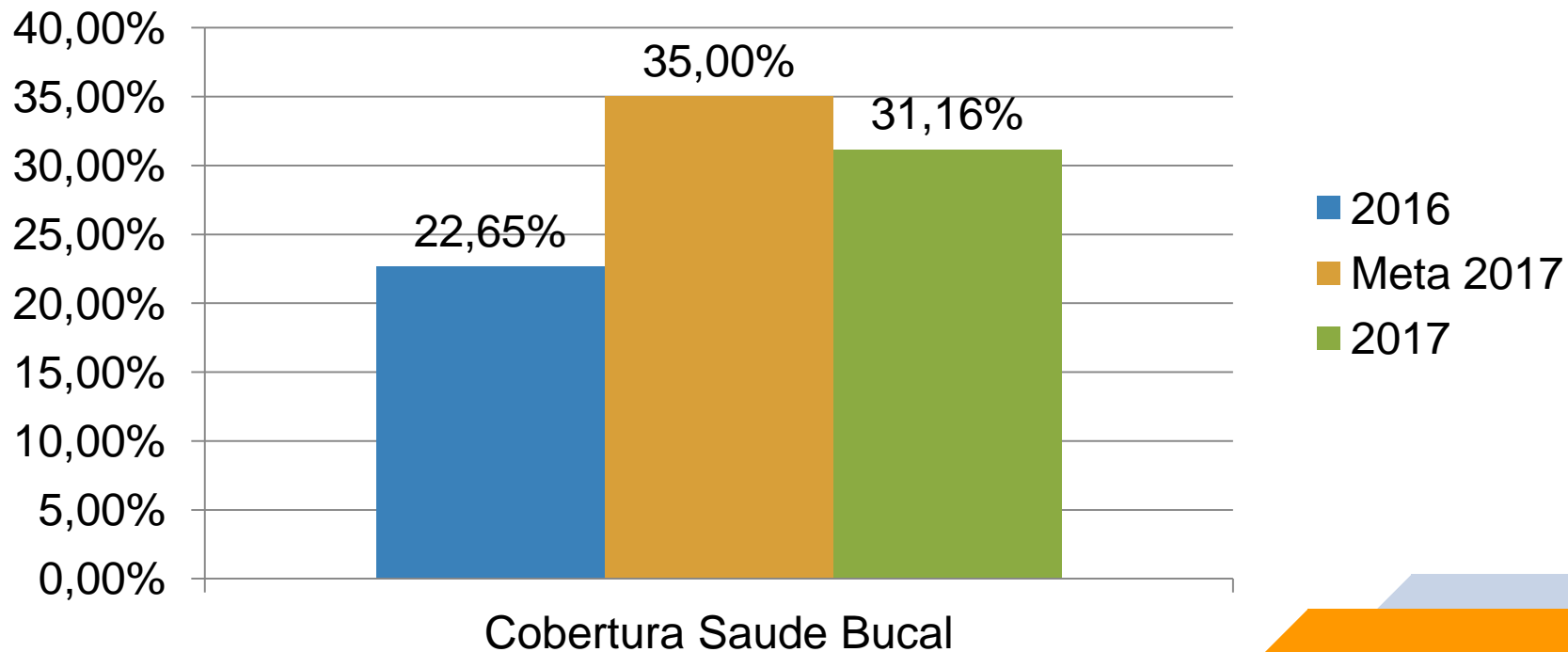




## COBERTURA POPULACIONAL ESTIMADA PELAS EQUIPES DE ATENÇÃO BÁSICA



## COBERTURA POPULACIONAL ESTIMADA PELAS EQUIPES DE SAÚDE BUCAL NA ATENÇÃO BÁSICA



 **NÚMERO DE CASOS NOVOS DE SÍFILIS  
CONGÊNITA EM MENORES DE 1 ANO**

EXAMES	2016	2017
PACTUAÇÃO	0	3
RESULTADO	1	2



# NÚMERO DE CASOS NOVOS DE AIDS EM MENORES DE 05 ANOS

EXAMES	2016	2017
PACTUAÇÃO	0	0
RESULTADO	0	0

## Índice de incidência de HIV

- População infectada 225 indivíduos



# TAXA DE MORTALIDADE PREMATURA (30-69 ANOS)

EXAMES	2016	2017
PACTUAÇÃO	80	100
RESULTADO	90	52

PELO CONJUNTO DAS 4 PRINCIPAIS DOENÇAS DO APARELHO CIRCULATÓRIO, CÂNCER, DIABETES E DOENÇAS RESPIRATÓRIAS CRÔNICAS (POR 100.000 HAB DE 30-69 ANOS)



# PROPORÇÃO DE ÓBITOS MATERNOS INVESTIGADOS

EXAMES	2016	2017
PACTUAÇÃO	100%	100%
RESULTADO	100%	100%



## PROPORÇÃO DE ÓBITO DE MULHERES EM IDADE FÉRTIL (MIF) INVESTIGADOS

EXAMES	2016	2017
PACTUAÇÃO	100%	100%
RESULTADO	100%	100%





## PROPORÇÃO DE CURA DE CASOS NOVOS DE TUBERCULOSE PULMONAR COM CONFIRMAÇÃO LABORATORIAL

EXAMES	2016	2017
PACTUAÇÃO	85%	85%
RESULTADO	54,84%	83,33%



## PROPORÇÃO DE REGISTRO DE ÓBITOS COM CAUSA BÁSICA DEFINIDA

EXAMES	2016	2017
PACTUAÇÃO	95%	100%
RESULTADO	95,11%	94,41%



## PROPORÇÃO DE CONTATOS EXAMINADOS DE CASOS NOVOS DE HANSENÍASE

EXAMES	2016	2017
PACTUAÇÃO	100%	100%
RESULTADO	100%	100%

# Casos de incidência e de óbitos por Dengue

EXAMES	2016	2017
PACTUAÇÃO	0	0
RESULTADO	0	0



# CAUSAS DE MORTALIDADE POR CAPÍTULO CID 10

Causas de Mortalidade	Quantidade
I. Algumas doenças infecciosas e parasitárias	01
II. Neoplasia (tumores)	22
IV. Doenças endócrinas nutricionais e metabólicas	05
VI. Doenças do sistema nervoso	07
IX. Doenças do aparelho circulatório	48
X. Doenças do aparelho respiratório	27



# CAUSAS DE MORTALIDADE POR CAPÍTULO CID 10

Causas de Mortalidade	Quantidade
XI. Doenças do aparelho digestivo	05
XII. Doenças da pele e do tecido subcutâneo	94
XIII. Doenças do sistema osteomuscular e tecido conjuntivo	67
XIV. Doenças do aparelho geniturinário	09
Causas Desconhecidas	10
<b>TOTAL</b>	<b>295</b>



# CAUSAS DE MORBIDADE HOSPITALAR POR CAPÍTULO CID 10

Causas de morbidade	Quantidade
I. Algumas doenças infecciosas e parasitárias	<b>176</b>
II. Neoplasias (tumores)	<b>257</b>
III. Doenças do sangue e dos órgãos hematopoiéticos e transtornos imunitários	<b>25</b>
IV. Doenças endócrinas nutricionais e metabólicas	<b>63</b>
V. Transtornos mentais e comportamentais	<b>36</b>
VI. Doenças do sistema nervoso	<b>51</b>
VII. Doenças do olho e anexos	<b>9</b>



# CAUSAS DE MORBIDADE HOSPITALAR POR CAPÍTULO CID 10

Causas de morbidade	Quantidade
VIII. Doenças do ouvido e da apófise mastóide	6
IX. Doenças do aparelho circulatório	444
X. Doenças do aparelho respiratório	337
XI. Doenças do aparelho digestivo	383
XII. Doenças da pele e do tecido subcutâneo	94
XIII. Doenças sistema osteomuscular e tecido conjuntivo	67
XIV. Doenças do aparelho geniturinário	322





# CAUSAS DE MORBIDADE HOSPITALAR POR CAPÍTULO CID 10

Causas de morbidade	Quantidade
XV. Gravidez parto e puerpério	<b>753</b>
XVI. Algumas afecções originadas no período perinatal	<b>62</b>
XVII. Malformações congênitas, deformidades e anomalias cromossômicas	<b>20</b>
XVIII. Sintomas, sinais e achados anormais de exames clínicos e de laboratório	<b>29</b>
XIX. Lesões, envenenamento e algumas outras consequências de causas externas	<b>434</b>
XXI. Contatos com serviços de saúde	<b>43</b>
<b>Total</b>	<b>3611</b>

# VIGILÂNCIA EM SAÚDE





# IMUNIZAÇÃO

VACINAS	%
BCG	59,61
ROTAVIRUS	98,05
PENTAVALENTE	96,59
POLIOMELITE	99,27
PNEUMOCÓCICA CONJUGADA	102,31
MENINGOCÓCICA CONJUGADA C	103,77
TRÍPLICE VIRAL	88,44
INFLUENZA	65,79



## PROPORÇÃO DE VACINAS DO CALENDÁRIO BÁSICO DE VACINAÇÃO DA CRIANÇA COM COBERTURAS VACINAIS ALCANÇADAS

VACINAÇÃO	2016	2017
PACTUAÇÃO	80%	100%
RESULTADO	55,56%	76,80%

# FARMÁCIA BÁSICA





## NÚMERO DE MEDICAMENTOS OFERTADOS

REMUME	
2016	2017
208	206
Tiras de HGT	Tiras de HGT Tiras de Teste de Gravidez

 **BLOQUEIOS JUDICIAIS**

<b>Valores bloqueados</b>	
<b>2016</b>	<b>2017</b>
<b>R\$ 315,32</b>	<b>R\$ 220.988,83</b>

**CARLOS ROBERTO PEREIRA**  
SECRETÁRIO MUNICIPAL DA SAÚDE

PREFEITURA DE  
**GASPAR**



**Dorimar Serafim Stiz**  
Diretor Geral de Assistência Farmacêutica

**Elson Antonio Aparecido Marson Junior**  
Superintendente de Saúde

**Jiceli Petró**  
Diretora Geral de Vigilância em Saúde

**José Alberto Dantas**  
Médico Regulador

**Luiz Ricardo Schmitt**  
Diretor Geral Administrativo

**Rubiana Azambuja Proença Becker**  
Diretora de Controle, Avaliação, Regulação e Auditoria

**Arnaldo Munhoz**  
Supervisor Atenção Básica

**Ramires dos Santos**  
Apoio Administrativo

**Willyan Kayser**  
Assessor de Gestão Pública

**MUITO  
OBRIGADO**

