

Hospital Nossa Senhora do Perpétuo Socorro

Prestação de Contas

Junho de 2024

Relatório de desempenho financeiro e metas quantitativas e qualitativas, conforme contrato de prestação de serviços de saúde nº 2023/2099- NBCT 10.19, Art.37, 196 a 200 da CF/88.

Comissão Hospitalar de Saúde

Gestor de Atenção à Saúde Municipal: José Carlos de Carvalho Junior

Presidente da Comissão Interventora Municipal: Marcos Roberto da Cruz

Diretor Técnico Hospitalar: Ricardo Alexandre Freitas

Diretora Hospitalar: Aline Cristiane Deichmann da Cruz

Elaboração Técnica do Relatório

Analista Contábil: Jonatan Rodrigues De Oliveira

Sumário

Sumário	2
1. Considerações Iniciais do Contrato	3
1.1 Indicadores.....	3
1.2 Contrato SUS-FMS-HNSPS	4
1.3 Desempenho da Metas	5
1.3.1 Desempenho Média Complexidade.....	5
1.3.2 Financeiro Média Complexidade	6
2. Considerações Finais.....	6
ANEXO I.....	7
1. Análises Financeiras.....	7
1.1 Receitas por Fonte de Recursos	7
1.2 Resumo de Atendimentos	8
2. Panorama das Entradas Efetivas de Receitas de Acordo com a Fonte Pagadora	8
3. Metas Qualificadas FMS nº 20117/2021	8
3.1 Metas Quantitativas – Urgência e Emergência (PA, Ambulatório, Cirúrgico)	8
3.2 Metas Financeiras – Urgência e Emergência (PA, Ambulatório, Cirúrgico)	9
3.3 Metas Quantitativas de Repasse Fundo a Fundo de Ordem Federativa.....	11
3.4 Metas Quantitativas de Cirurgias Eletivas	11
4. Panorama dos Índices Hospitalares.....	12
5. Dados Operacionais	14
6. Considerações Finais.....	15

1. Considerações Iniciais do Contrato

O relatório de desempenho da contratualização hospitalar resulta do processo de monitoramento da programação orçamentária descrita no instrumento formal do contrato FMS nº 2023/2099 e aditivos, com vigência de seis meses a partir de 13/04/2024, celebrado entre o gestor do Sistema Único de Saúde – SUS e o prestador dos serviços de saúde hospitalar.

Objetiva apresentar o resultado do desempenho na produção assistencial, sob o aspecto financeiro, de média complexidade ambulatorial e hospitalar, procedimentos financiados pelo Fundo de Ações Estratégicas, com vistas ao fornecimento de subsídio aos gestores para tomada de decisões, alcance das metas e, conseqüentemente, manutenção ou ampliação da receita financeira prevista no contrato.

Orienta quanto à eventual necessidade de adequação da oferta de serviços do Hospital de Gaspar e subsidia a atuação da Diretoria de Atenção à Saúde no processo de contratualização hospitalar.

1.1 Indicadores

Serão utilizados indicadores de desempenho, cujos dados serão coletados e analisados mensalmente e os sistemas de informações em saúde do Ministério da Saúde servirão como fonte de dados. Serão utilizados dados de atendimentos ambulatoriais e internações hospitalares do sistema de informação ambulatorial (SIA) e sistema de informações hospitalares (SIH), bem como dados do sistema de gerenciamento financeiro do SUS (SISGERF) e do HNSPS. Ressalta-se que os dados apurados para o cálculo dos indicadores de desempenho financeiro correspondem a última competência nos bancos oficiais do SUS, disponibilizado pelo Ministério da Saúde e, em geral, apresentam um gap de cerca de 45 dias, em relação ao mês da coleta das informações.

Estes indicadores utilizam como referência o valor contratualizado com o gestor do SUS, no âmbito dos componentes Pré e Pós-Fixado da programação orçamentária do HNSPS. Para cálculo do desempenho em cada componente (MAC), foi utilizada a seguinte fórmula:

$$\text{Desempenho (\%)} = \frac{[\sum \text{ produção (R\$) do período}]}{[\sum \text{ valor do contrato (R\$) do período}]} \times 100$$

Onde:

Período = n° de meses que serão analisados (mensal);

Produção aprovada do período = produção financeira correspondente ao período, captada do SISGERF, para componente a ser calculado (MC);

Valor do contrato = valor do contrato correspondente ao componente a ser calculado (MC), constante na contratualização.

É importante ressaltar que o repasse do componente pré-fixado (procedimentos de média complexidade ambulatorial e hospitalar) não está associado à produção financeira, mas ao atingimento de metas, assim, o hospital de Gaspar recebe independente de sua produção. O repasse do componente pós-fixado (procedimentos de média complexidade ambulatorial e hospitalar) é fixado conforme anexos da contratualização, associadas às metas qualificativas.

Os resultados apresentados neste relatório possuem caráter indicativo do desempenho financeiro hospitalar, para alinhamento das ações realizadas e adequação da produção assistencial com vistas ao alcance das metas contratuais.

É importante destacar a necessidade de considerar na análise vagas livres disponibilizadas e não reguladas pelo gestor e de absenteísmo (procedimentos agendados, porém o paciente não comparece), que tem impacto direto na análise do cumprimento de metas.

1.2 Contrato SUS-FMS-HNSPS

Considerando o processo administrativo n°157/2023 e inexigibilidade de licitação n° 28/2023, as partes Município de Gaspar, através da Secretaria de Saúde, e o Hospital de Gaspar firmam o instrumento contratual de n° 2023/2099, fixando o valor contratualizado em R\$ 25.762.666,56. O valor mencionado se desdobra em duas modalidades:

Pré-Fixado

1.1 - PPI Ambulatorial – Urgência/Emergência, R\$ 440.647,02;

1.2 - PPI Ambulatorial Eletivo (Diagnóstico por imagem e exames laboratoriais), R\$ 603.774,00;

1.3 - Incentivo Municipal/Manutenção das Atividades (Complemento de Teto), R\$ 11.613.688,26;

1.4 - Incentivo Municipal – UTI/Manutenção das Atividades (Complemento de Teto), R\$ 2.700.000,00;

1.5 - Leitos de Retaguarda (10 leitos) – Rede Urgência/Emergência – RUE (Portaria MS n° 2988/2017), R\$ 775.624,98;

1.6 - Sobreaviso/Plantão, R\$ 5.892.602,82;

1.7 - PPI Hospitalar – MAC, R\$ 761.325,48;

1.8 - Leito de UTI Adulto Tipo II (10 leitos) (Portaria MS n° 220/2022), R\$ 1.971.000,00.

Pós-Fixado:

2.1 - Transporte Inter Hospitalar de Pacientes, R\$ 48.000,00;

2.2 - FAEC – Procedimentos Hospitalares, R\$ 84.000,00;

2.3 - Complemento Piso Enfermagem (Lei n° 14.434, de 04 de agosto de 2022), R\$ 872.004,00.

1.3 Desempenho da Metas

O serviço de contratualização hospitalar avalia a situação de produção aprovada, conforme os parâmetros definidos no contrato. Para análise da média complexidade são considerados os resultados apresentados pela produção, demonstrados no ANEXO I apensado a este relatório e atribuindo valor financeiro em relação à meta aferida por sua operacionalidade, observa-se:

1.3.1 Desempenho Média Complexidade

O HNSPS apresenta seu desempenho no mês em relação ao contrato n° 2023/2099, com uma produção quantitativa consolidada. Desta forma, considerando os parâmetros estabelecidos no Contrato, o desempenho de Média Complexidade é:

- Atenção à saúde em urgência e emergência e assistência ambulatorial (Anexo II, itens a e b), ultrapassou a meta contratual. Meta de procedimentos 11.408/mês, realizado no mês 22.454.

- Atenção à saúde em urgência e emergência através de internações (Anexo II, item a) 73,33%. Meta de internações 360, realizadas 264.

- Incentivo às cirurgias eletivas PHC (Anexo II, item d) 17,5%. A meta de cirurgias eletivas é de 120/mês, foram realizadas 21 no mês.

1.3.2 Financeiro Média Complexidade

Considerando as despesas para execução e manutenção da unidade hospitalar, o relatório de faturamento demonstra um custo resolutivo e qualificado aos pacientes pelo sistema SUS. O faturamento incorrido dos procedimentos hospitalares e ambulatoriais apresenta um total mensal de R\$574.527,08. Portanto, neste mês, houve déficit financeiro pela produção executada e, conseqüentemente, risco à gestão dos recursos de produção de atendimento a clientes do Sistema Único de Saúde (SUS), visto que o teto de recebimento é de R\$ 200.957,75.

2. Considerações Finais

A apresentação deste relatório busca transparecer a todos os interessados, especialmente os órgãos de controle e fiscalização, os fatos econômicos e metas qualificadoras realizados no período de 01 a 30 de junho de 2024. Sendo este o sexto relatório de prestação de contas referente ao exercício em curso.

Este é o relatório.

Gaspar SC, 12 de agosto de 2024.

Aline Cristiane Deichmann da Cruz
DIRETORA HOSPITALAR

Jonatan Rodrigues De Oliveira
ANALISTA CONTÁBIL

ANEXO I

Este relatório objetiva apresentar aos órgãos e entidades da administração pública as demandas e operacionalização do HNSPS, permitindo a adoção de medidas preventivas e corretivas, visando melhorias da execução dos programas implantados.

Para levantamento das informações, são utilizados diversos sistemas, entre eles: SIA; SIH; SISGERF; TASY; e outros sistemas internos do HNSPS.

1. Análises Financeiras

Evolução das transferências e da prestação dos serviços de saúde – Contrato nº 2023/2099 e aditivos. O desempenho financeiro do contrato da gestão hospitalar representa a evolução do contrato atual, a partir de janeiro de 2024 até outubro de 2024, no valor total de R\$37.878.641,39. Considerando as demais receitas a projeção para 2024, até o momento, é de R\$ 41.106.641,39

Considerando o patrimônio colocado a serviço de um propósito lícito e útil à sociedade, sujeito aos princípios legais da administração pública no que concerne a prestação de serviços de saúde à Secretaria Municipal de Saúde, demonstra-se neste tópico a evolução das despesas e das receitas do HNSPS.

Serão apresentadas receitas de transferência via Fundo Nacional de Saúde (fundo a fundo); Receita de Política de Incentivo a Gestão Hospitalar de ordem Municipal, Federal e Estadual; Plantão, Urgência e Emergência; Leitos de UTI Adulto Geral. Além de receitas de particulares, convênios e doações.

1.1 Receitas por Fonte de Recursos

Receita	Recurso Previsto	Recurso Realizado	Previsto [-] Realizado	Executado
Contrato - Ordem Municipal	R\$30.718.540,37	R\$19.040.503,34	R\$11.678.037,03	62%
Contrato - Ordem Federal/Estadual	R\$7.160.101,02	R\$3.867.178,40	R\$3.292.922,62	54%
Recurso Estadual - Sigef	R\$1.498.000,00	R\$400.000,00	R\$1.098.000,00	27%
Particulares	R\$720.000,00	R\$164.999,90	R\$555.000,10	23%
Convênio - Unimed	R\$200.000,00	R\$106.998,69	R\$93.001,31	53%
Convênio - Clinipam	R\$200.000,00	R\$58.482,73	R\$141.517,27	29%
Convênio - Sintrafite	R\$5.000,00	R\$1.566,50	R\$3.433,50	31%
Convênio - CisAmmvi	R\$25.000,00	R\$3.637,93	R\$21.362,07	15%
Convênio - Unifebe	R\$150.000,00	R\$56.418,32	R\$93.581,68	38%
Convênio - Univali	R\$200.000,00	R\$108.000,00	R\$92.000,00	54%
Doações	R\$100.000,00	R\$32.619,92	R\$67.380,08	33%
Aluguéis / Alimentação	R\$130.000,00	R\$34.677,00	R\$95.323,00	27%
Total	R\$41.106.641,39	R\$23.875.082,73	R\$17.231.558,66	

1.2 Resumo de Atendimentos

Pronto Socorro + CO + Ambulatório														
2024	Jan	Fev	Mar	Abr	Mai	Jun	Jul	Ago	Set	Out	Nov	Dez	Total	Média
SUS	5.507	5.816	6.950	7.121	5.831	5.313							36.538	6.090
Particular	10	8	7	7	3	3							38	6
Convênios	91	68	84	89	74	44							450	75
Total Atendimentos	5.608	5.892	7.041	7.217	5.908	5.360	0	0	0	0	0	0	37.026	18.513

2. Panorama das Entradas Efetivas de Receitas de Acordo com a Fonte Pagadora

Considerando o regime de competência para os efetivos ingressos de receitas de ordem pública para atendimento a clientes SUS, no mês de junho/2024, as receitas perfazem um total de: R\$ 3.766.572,44

A população estimada para o Município de Gaspar de acordo com o IBGE é de 72.570 habitantes e foram 7,32% da população gasparense, enquanto o investimento médio por atendimento no HNSPS é de R\$ 702,71.

3. Metas Qualificadas FMS nº 20117/2021

Considerando a portaria nº 1.631, de 1º de outubro de 2015, subsidia esta apresentação o Mapa da Saúde, encontrado nos critérios que especificam o planejamento integrado.

O HNSPS presta atendimento resolutivo e qualificado aos pacientes acometidos por quadros agudos de natureza clínica e presta o primeiro atendimento aos casos de natureza cirúrgica e de trauma, estabilizando os pacientes e realizando a investigação diagnóstica inicial, de modo a definir a conduta necessária para cada caso, bem como garantir o encaminhamento dos pacientes que necessitem de atendimento de alta complexidade. Mantém pacientes em observação por até 24 horas, para elucidação diagnóstica ou estabilização clínica e encaminham aqueles que não tiverem suas queixas resolvidas com garantia da continuidade do cuidado para internação em serviços hospitalares de retaguarda, por meio da regulação do acesso assistencial.

3.1 Metas Quantitativas – Urgência e Emergência (PA, Ambulatório, Cirúrgico)

O quadro abaixo demonstra a evolução de atendimentos na unidade hospitalar e suas metas contratuais, considerando o anexo "II" do contrato FMS nº 2023/2099 (Plano operativo anual e metas de Serviços Ambulatoriais e Hospitalares).

Acompanhamento das Metas Qualificadas - Quantitativas						
Grupo	Descrição	Meta Mensal	Meta Executada Mês	Meta Executada Acumulada (Anual)	Meta Acumulada Contratual (Anual)	
Anexo II - A/B	02.02	Diagnóstico Laboratório Clínico	1.450	3.220	21.507	5.800
	02.04	Diagnóstico Radiologia	1.125	1.124	6.701	4.500
	02.04.03	Mamografia	35	0	0	140
	02.05	Diagnóstico Ultrassonografia	128	138	1.029	512
	02.06	Tomografia	189	409	2.613	756
	02.11	Diagnóstico Especialidades	151	401	2.376	604
	03.01.01-48	Consulta Profissional Nível Superior	2.137	4.615	30.201	8.548
	03.01.01-72	Consulta Amb. Especializada	473	322	2.031	1.892
	03.01.06	Consulta Urgências	4.100	7.213	49.490	16.400
	03.01.10	Atendimento Enfermagem	1.495	2.793	18.942	5.980
	04.01	Pequenas Cirurgias	125	219	1.925	500
	Internações - MAC/SUS	360	264	1.536	1.440	
Anexo II - D	Cirurgias/Consultas Eletivas	120	21	503	480	
Anexo II - C	Leito Retaguarda	6	6	36	24	
Total		11.894	20.745	138.890	47.576	

A metodologia avaliativa quantitativa incorpora análise estatística descritiva, promovendo um diagnóstico de produtividade. A meta mensal geral é de 11.894 procedimentos e foram realizados 20.745, um desempenho que ultrapassa o teto contratual.

Além dos serviços diagnósticos oferecidos aos pacientes hospitalares, o quadro a seguir demonstra os atendimentos realizados a pacientes encaminhados da secretaria via SISREG.

Acompanhamento das Metas Qualificadas - Quantitativas				
Central de Regulação da Secretaria Municipal de Saúde - SISREG				
Grupo	Descrição	Meta Executada Mês	Meta Executada Acumulada (Anual)	
Anexo II - B	02.02	Diagnóstico Laboratório Clínico	19	72
	02.04	Diagnóstico Radiologia	316	3.101
	02.04.03	Mamografia	245	807
	02.05	Diagnóstico Ultrassonografia	586	2.972
	02.06	Tomografia	111	621
	02.11	Diagnóstico Especialidades	0	0
	03.01.01-72	Consulta Amb. Especializada	161	1.203
Total		1.438	8.776	

3.2 Metas Financeiras – Urgência e Emergência (PA, Ambulatório, Cirúrgico)

O quadro abaixo demonstra a evolução de atendimentos na unidade hospitalar e suas metas contratuais, agora de uma perspectiva financeira, considerando o anexo "II"

do contrato FMS nº 2023/2099 (Plano operativo anual e metas de Serviços Ambulatoriais e Hospitalares).

As despesas para execução e manutenção da unidade demonstram um custo resolutivo e qualificado aos pacientes SUS. O faturamento incorrido dos procedimentos hospitalares e ambulatoriais apresenta um total de R\$ 776.825,61

Acompanhamento das Metas Qualificadas - Financeiras			
Grupo	Descrição	Valor Mês	Valor Acumulado (Anual)
02.02	Diagnóstico Laboratório Clínico	R\$ 13.158,63	R\$ 93.636,36
02.04	Diagnóstico Radiologia	R\$ 8.805,70	R\$ 52.557,50
02.04.03	Mamografia	R\$ -	R\$ -
02.05	Diagnóstico Ultrassonografia	R\$ 4.060,65	R\$ 32.560,55
02.06	Tomografia	R\$ 50.950,96	R\$ 328.132,55
02.11	Diagnóstico Especialidades	R\$ 2.059,14	R\$ 12.179,55
03.01.01-48	Consulta Profissional Nível Superior	R\$ 29.074,50	R\$ 190.266,30
03.01.01-72	Consulta Amb. Especializada	R\$ 3.220,00	R\$ 20.310,00
03.01.06	Consulta Urgências	R\$ 83.331,97	R\$ 575.354,54
03.01.10	Atendimento Enfermagem	R\$ 1.748,25	R\$ 15.519,76
04.01	Pequenas Cirurgias	R\$ 5.728,08	R\$ 49.521,72
	Internações - MAC/SUS	R\$ 372.389,20	R\$ 1.754.564,42
Total Executado - Anexo II A/B		R\$ 574.527,08	R\$ 3.124.603,25
Total Contratual - Anexo II A/B		R\$ 200.957,75	R\$ 803.831,00
	Cirurgias/Consultas Eletivas	R\$ 29.470,60	R\$ 395.539,89
Total Executado - Anexo II D		R\$ 29.470,60	R\$ 395.539,89
	Leito Retaguarda	R\$ 129.270,83	R\$ 775.624,98
Total Executado - Anexo II C		R\$ 129.270,83	R\$ 775.624,98

Acompanhamento das Metas Qualificadas - Financeiras			
Central de Regulação da Secretaria Municipal de Saúde - SISREG			
Grupo	Descrição	Valor Mês	Valor Acumulado (Anual)
02.02	Diagnóstico Laboratório Clínico	R\$ 695,54	R\$ 2.666,56
02.04	Diagnóstico Radiologia	R\$ 2.805,17	R\$ 26.396,09
02.04.03	Mamografia	R\$ 11.025,00	R\$ 36.292,50
02.05	Diagnóstico Ultrassonografia	R\$ 16.031,95	R\$ 79.041,05
02.06	Tomografia	R\$ 11.389,44	R\$ 70.090,25
02.11	Diagnóstico Especialidades	-	R\$ -
03.01.01-72	Consulta Amb. Especializada	R\$ 1.610,00	R\$ 12.030,00
Total Executado - Anexo II B		R\$ 43.557,10	R\$ 226.516,45
Total Contratual - Anexo II B		R\$ 100.000,00	R\$ 400.000,00

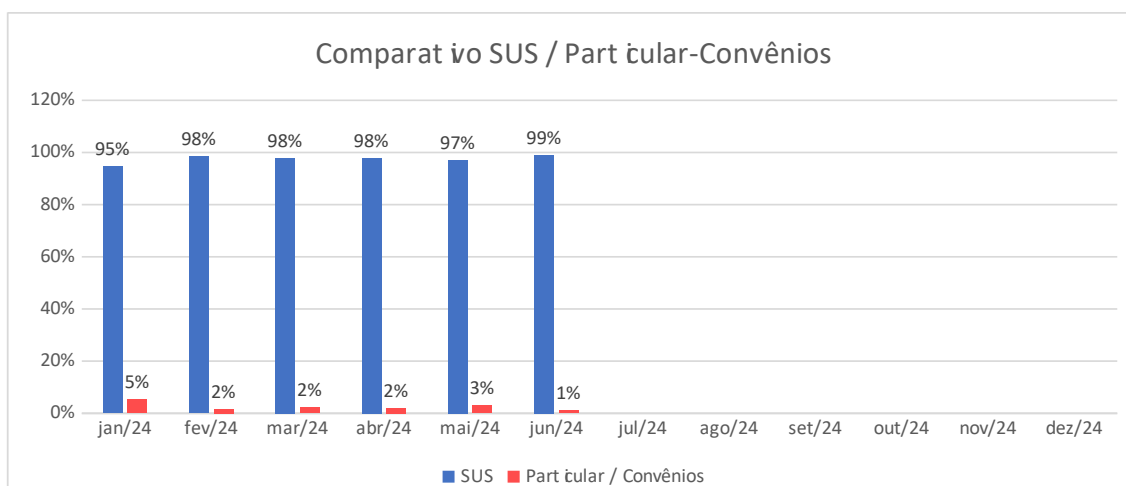
A governança corporativa e a gestão (HN-SPS-SMS) devem atentar-se aos índices relacionados à sua previsão executiva das receitas. Existe risco a gestão dos recursos de produção de atendimento aos clientes SUS, visto que o teto de recebimento não supre de forma integral o quantitativo financeiro executado, gerando déficit financeiro em relação à produção executada.

3.3 Metas Quantitativas de Repasse Fundo a Fundo de Ordem Federativa

Considerando o Anexo II – Contrato FMS nº 2023/2099 (Metas assistenciais que engloba Atenção à Saúde em Urgência e Emergência, Assistência Ambulatorial, Assistência Hospitalar e Incentivo às Cirurgias Eletivas PHC) no qual são englobadas as metas quantitativas, qualitativas e indicadores evolutivos, seguem dados das metas de internações realizadas no mês apresentado.

Nº de pacientes internados por posto (admissão)														
2024	Jan	Fev	Mar	Abr	Mai	Jun	Jul	Ago	Set	Out	Nov	Dez	Total	%
Clínica Cirúrgica	71	107	128	134	126	38							604	22%
Clínica Médica	18	20	26	24	23	21							132	5%
Clínica Pediátrica	45	48	65	65	60	50							333	12%
Centro Obstétrico	62	65	61	68	69	58							383	14%
UTI	9	9	8	45	45	41							157	6%
Emergência Internação	132	147	216	205	218	167							1085	40%
Total Internações	337	396	504	541	541	375	0	0	0	0	0	0	2694	100%

Foram realizadas, no mês em questão, 375 internações no total. Destas internações, 371 foram realizadas via SUS.



Considerando o número total de internações no mês, os pacientes atendidos pelo Sistema Único de Saúde - SUS representam 99% do total.

3.4 Metas Quantitativas de Cirurgias Eletivas

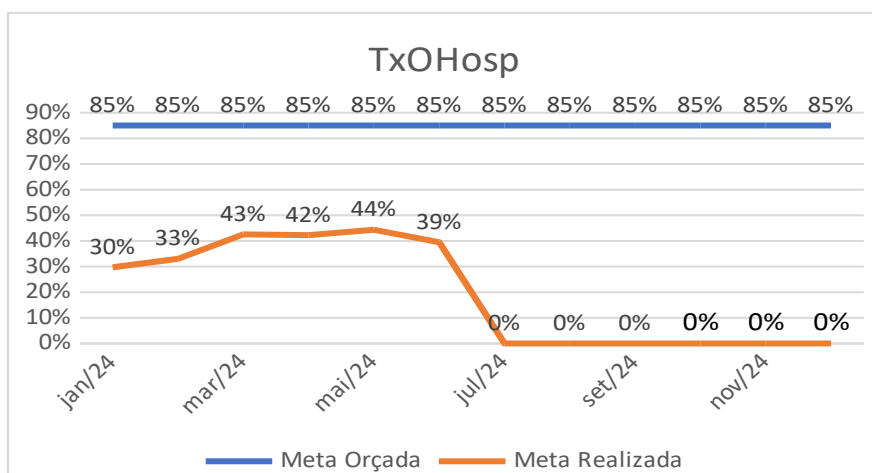
Considerando o Termo de referência – Contrato FMS nº 2023/2099 (Metas Assistenciais – Incentivo as cirurgias eletivas PHC) no qual são englobadas as metas quantitativas, qualitativas e indicadores evolutivos, seguem dados das metas de cirurgias eletivas realizadas no mês apresentado.

O contrato estipula meta de 120 cirurgias/mês. No mês de junho foram realizadas 21 cirurgias, que representam 17,5% da meta contratual.

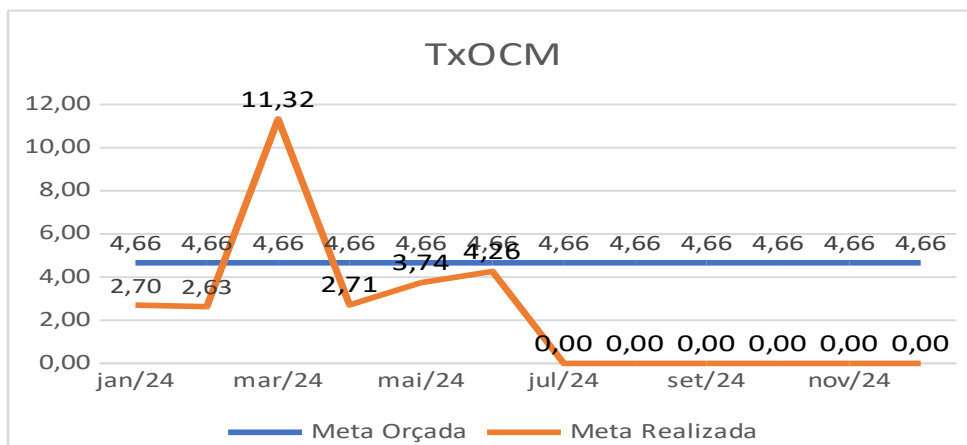
4. Panorama dos Índices Hospitalares

Considerando a portaria nº 1.631, de 1º de outubro de 2015, subsidia esta apresentação o Mapa da Saúde, encontrado nos critérios que especificam o planejamento integrado. Em análise estão: TxOHosp (Taxa Ocupação Hospitalar), TxOCM (Taxa Ocupação Clínica Médica), TxOCOBS (Taxa Ocupação Centro Obstétrico) e TxOCC (Taxa Ocupação Clínica Cirúrgica).

Considerando a portaria nº 1631, a média indicada para representar a TxOHosp é de 85% de ocupação. Abaixo deste índice, considera-se baixa resolubilidade ou baixo custo-efetivada. O índice do HNSPS para a TxOHosp é de 39%.



Considerando a contratualização, a taxa média de ocupação na clínica médica é TxOCM é 4,66 dias. A TxOCM do Hospital é de 4,26 dias. Atendimento realizado em 375 pacientes.



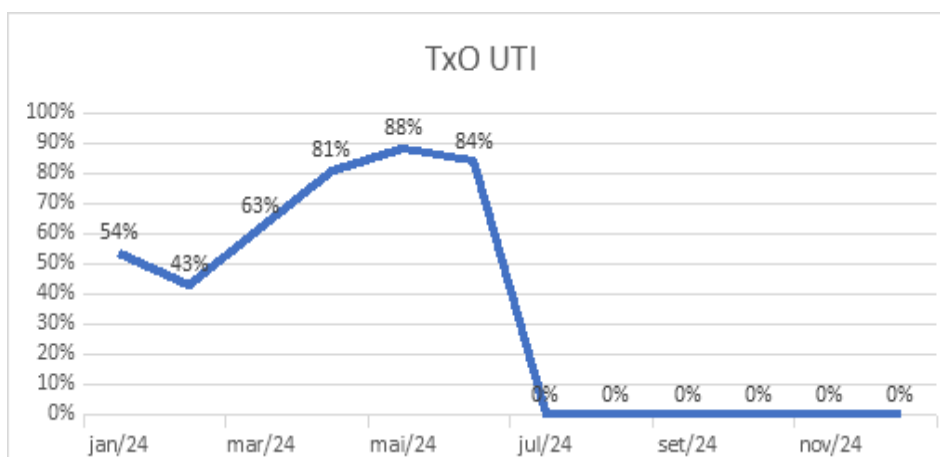
Considerando a contratualização, a taxa média de ocupação no centro obstétrico TxOCObs é de 5,42% mês. Atendimento realizado em 43 pacientes, sendo:

	jan/24	fev/24	mar/24	abr/24	mai/24	jun/24	jul/24	ago/24	set/24	out/24	nov/24	dez/24	Total	%
Partos														
SUS	40	46	42	50	44	42							264	93%
Particular	6	0	4	3	4	1							18	6%
Convênios	0	1	0	1	1	0							3	1%
Total	46	47	46	54	49	43	0	0	0	0	0	0	285	100%
,														
Normal	24	24	23	25	29	19							144	51%
Cesariano	22	23	23	29	20	24							141	49%
Total	46	47	46	54	49	43	0	0	0	0	0	0	285	100%

Considerando a contratualização, a taxa média de ocupação na clínica cirúrgica TxOCC é de 18,12%. Atendimento realizado em 93 pacientes, sendo:

	jan/24	fev/24	mar/24	abr/24	mai/24	jun/24	jul/24	ago/24	set/24	out/24	nov/24	dez/24	Total	%
Cirurgias														
SUS	110	159	166	161	150	92							838	96%
Particular	7	2	6	4	6	1							26	3%
Convênios	2	2	0	1	0	0							5	1%
Total	119	163	172	166	156	93	0	0	0	0	0	0	869	100%

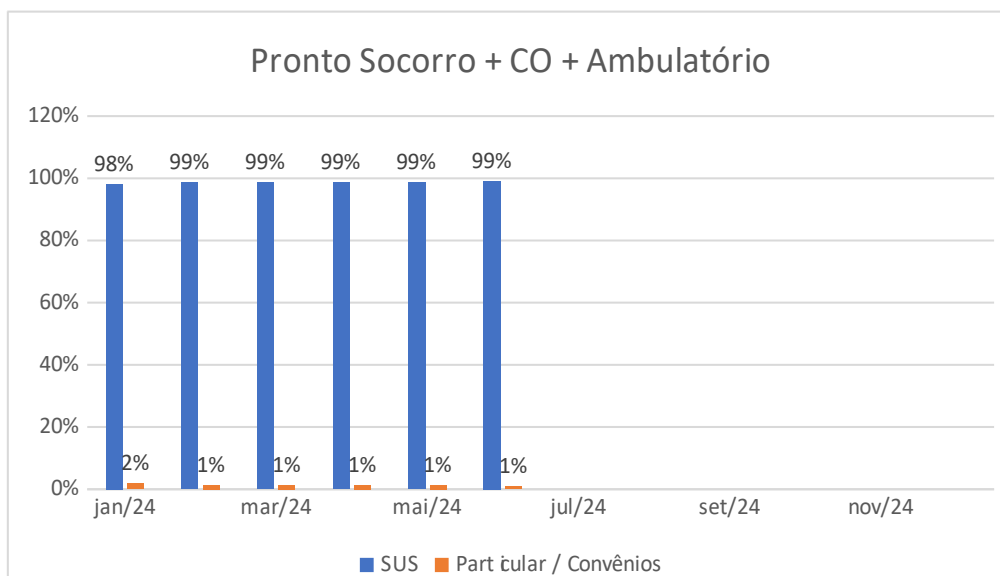
Considerando as UTI's para tratamento geral, a taxa média de ocupação (TxO) mensal é a seguinte:



4.1 Resumo Geral dos Atendimentos

Considerando todos os atendimentos de entrada realizados, pode-se observar que o SUS representa a maior fonte de geração de receita da instituição.

Pronto Socorro + CO + Ambulatório														
2024	Jan	Fev	Mar	Abr	Mai	Jun	Jul	Ago	Set	Out	Nov	Dez	Total	
SUS	5.507	5.816	6.950	7.121	5.831	5.310							36.535	
Particular/Convênios	101	76	91	96	77	49							490	
Total Atendimentos	5.608	5.892	7.041	7.217	5.908	5.359	0	0	0	0	0	0	37.025	



Considerando a portaria nº 2048 do Ministério da Saúde que propõe a implantação do sistema de “triagem classificatória de risco” nas unidades de atendimento de urgências, observa-se que o HNSPS atende uma alta demanda de pacientes que seriam de competência da atenção básica.

Pronto Socorro	jan/24	fev/24	mar/24	abr/24	mai/24	jun/24	jul/24	ago/24	set/24	out/24	nov/24	dez/24	Total	%
Máxima	4	9	51	64	50	31							209	0,6%
Alta	42	93	576	633	614	480							2.438	7,3%
Média	906	1.157	1.603	2.091	2.045	1.700							9.502	28,4%
Baixa	3.281	3.256	3.601	3.208	2.336	2.388							18.070	54,0%
Mínima	644	514	232	221	125	163							1.899	5,7%
Não Informado	195	285	402	284	89	64							1.319	3,9%
Total de Pacientes	5.072	5.314	6.465	6.501	5.259	4.826	0	0	0	0	0	0	33.437	100,0%

5. Dados Operacionais

Por ser o Hospital de Gaspar um prestador de serviço de saúde sem fins lucrativos e considerando as despesas e sua absorção nas receitas do hospital, é necessário atentar-se às duas maiores fontes de consumo das receitas, mão de obra médica e colaboradores, e o percentual representado por elas em relação ao valor

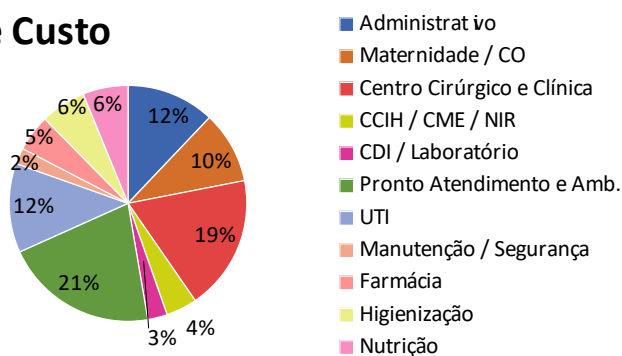
Desempenho Financeiro Mensal		Médicos		Colaboradores	
Período	Receita Contratual	Gasto com Médicos	% Médico em Relação à Receita	Gasto com Colaboradores	% Colaborador em Relação à Receita
jan/24	R\$ 4.123.437,06	R\$ 1.385.487,91	34%	R\$ 1.444.514,38	35%
fev/24	R\$ 3.620.711,92	R\$ 1.200.764,84	33%	R\$ 1.328.032,02	37%
mar/24	R\$ 3.537.469,04	R\$ 1.136.804,48	32%	R\$ 1.430.206,14	40%
abr/24	R\$ 3.984.349,16	R\$ 1.206.035,94	30%	R\$ 1.451.627,91	36%
mai/24	R\$ 3.875.142,06	R\$ 1.158.221,31	30%	R\$ 1.400.165,45	36%
jun/24	R\$ 3.766.572,44	R\$ 1.172.928,48	31%	R\$ 1.395.313,48	37%
jul/24					
ago/24					
set/24					
out/24					
nov/24					
dez/24					

Conforme apresentado na tabela anterior, no mês de junho, dos recursos repassados ao Hospital, cerca de 68% foram investidos em mão de obra.

Com relação a colaboradores, o Hospital conta com 302 pessoas em seu quadro de pessoal, sendo: 272 (Ativos), 23 (Auxílio Doença ou Acidente de Trabalho) e 07 (Licença Maternidade ou Gestação).

Ainda em relação ao quadro de pessoal, o custo de cada setor encontra-se distribuído da seguinte forma:

% Centro de Custo



6. Considerações Finais

Buscando atender as ações de média complexidade em saúde, de forma complementar, a Prefeitura Municipal de Gaspar, representada pela Secretaria Municipal de Saúde de Gaspar, celebrou convênio com o Hospital de Gaspar (HNSPS), através do contrato de prestação de serviço em saúde n° 2023/2099 em 13/04/2024 com Rua José Krauss, 97 – Bairro Sete de Setembro – Gaspar /SC – CEP 89114-878 Contato: (47) 3332-0109 ou (47) 3144-8200

vigência até 12/10/2024. A execução e avaliação do convênio são balizadas pelo Plano Operativo Anual (POA), prevista em cláusulas contratuais.

O Hospital, por sua vez, vem através desta prestação de contas demonstrar de forma transparente a correta aplicação dos recursos recebidos e a busca efetiva do cumprimento das metas quantitativas e qualitativas exigidas em contrato.

Por fim, dado conhecimento dos fatos aos interessados e exaltada a importância sobre todo o exposto, este é o relatório.

Sem mais para o momento.

Aline Cristiane Deichmann da Cruz
DIRETORA HOSPITALAR

Jonatan Rodrigues de Oliveira
ANALISTA CONTÁBIL