

Hospital Nossa Senhora do Perpétuo Socorro

Prestação de Contas

Agosto de 2024

Relatório de desempenho financeiro e metas quantitativas e qualitativas, conforme contrato de prestação de serviços de saúde nº 2023/2099- NBCT 10.19, Art.37, 196 a 200 da CF/88.

Comissão Hospitalar de Saúde

Gestor de Atenção à Saúde Municipal: José Carlos de Carvalho Junior

Presidente da Comissão Interventora Municipal: Marcos Roberto da Cruz

Diretor Técnico Hospitalar: Ricardo Alexandre Freitas

Diretora Hospitalar: Aline Cristiane Deichmann da Cruz

Elaboração Técnica do Relatório

Analista Contábil: Jonatan Rodrigues De Oliveira

Sumário

Sumário	2
1. Considerações Iniciais do Contrato	3
1.1 Indicadores.....	3
1.2 Contrato SUS-FMS-HNSPS	5
1.3 Desempenho da Metas	5
1.3.1 Desempenho Média Complexidade.....	6
1.3.2 Financeiro Média Complexidade	7
2. Considerações Finais.....	8
ANEXO I.....	9
1. Análises Financeiras.....	9
1.1 Receitas por Fonte de Recursos	9
1.2 Resumo de Atendimentos	10
2. Panorama das Entradas Efetivas de Receitas de Acordo com a Fonte Pagadora	10
3. Metas Qualificadas FMS nº 20117/2021	11
3.1 Metas Quantitativas – Urgência e Emergência (PA, Ambulatório, Cirúrgico)	11
3.2 Metas Financeiras – Urgência e Emergência (PA, Ambulatório, Cirúrgico)	12
3.3 Metas Quantitativas de Repasse Fundo a Fundo de Ordem Federativa.....	14
3.4 Metas Quantitativas de Cirurgias Eletivas	14
4. Panorama dos Índices Hospitalares.....	15
5. Dados Operacionais	19
6. Considerações Finais.....	21

1. Considerações Iniciais do Contrato

Este relatório de desempenho decorre do monitoramento contínuo da execução orçamentária, conforme previsto no contrato FMS nº 2023/2099 e seus aditivos, com vigência de seis meses a partir de 13/04/2024, firmado entre o gestor do Sistema Único de Saúde (SUS) e o prestador de serviços de saúde hospitalar.

O objetivo deste documento é apresentar o desempenho assistencial e financeiro do hospital em procedimentos de média complexidade, tanto ambulatoriais quanto hospitalares, que são financiados pelo Fundo de Ações Estratégicas e Compensação (FAEC). Esses dados visam fornecer informações detalhadas aos gestores, facilitando a tomada de decisões estratégicas, o monitoramento do cumprimento das metas estabelecidas e a avaliação da necessidade de ajustes na oferta de serviços do Hospital de Gaspar, além de subsidiar a atuação da Secretaria de Saúde na contratualização hospitalar.

1.1 Indicadores

Os indicadores de desempenho são essenciais para acompanhar a eficiência e a eficácia da prestação de serviços hospitalares. Para este relatório, os dados são coletados e analisados mensalmente, utilizando como fontes os sistemas de informação em saúde do Ministério da Saúde, como o Sistema de Informação Ambulatorial (SIA), Sistema de Informações Hospitalares (SIH), e o Sistema de Gerenciamento Financeiro do SUS (SISGERF), além dos sistemas internos do Hospital Nossa Senhora do Perpétuo Socorro (HNSPS).

É importante ressaltar que os dados financeiros refletem a última competência disponível nos bancos de dados oficiais do SUS, que costumam apresentar um intervalo de aproximadamente 45 dias em relação ao mês de coleta das informações. Dessa forma, os indicadores utilizados para medir o desempenho são calculados com base no valor contratualizado com o SUS e nas produções ambulatoriais e hospitalares aprovadas no período.

Fórmula para Cálculo do Desempenho:

- **Desempenho (%) = $(\sum \text{Produção (R\$) do Período} / \sum \text{Valor do Contrato (R\$) do Período}) \times 100$**

Onde:

- Período = n° de meses que serão analisados (mensal);
- Produção aprovada do período = produção financeira correspondente ao período, captada do SISGERF, para componente a ser calculado (MC);
- Valor do contrato = valor do contrato correspondente ao componente a ser calculado (MC), constante na contratualização.

É importante ressaltar que o repasse do componente pré-fixado (procedimentos de média complexidade ambulatorial e hospitalar) não está associado à produção financeira, mas ao atingimento de metas, assim, o hospital de Gaspar recebe independente de sua produção. O repasse do componente pós-fixado (procedimentos de média complexidade ambulatorial e hospitalar) é fixado conforme anexos da contratualização, associadas às metas qualificativas.

Os resultados apresentados neste relatório possuem caráter indicativo do desempenho financeiro hospitalar, para alinhamento das ações realizadas e adequação da produção assistencial com vistas ao alcance das metas contratuais.

É importante destacar a necessidade de considerar na análise vagas livres disponibilizadas e não reguladas pelo gestor e de absenteísmo (procedimentos agendados, porém o paciente não comparece), que tem impacto direto na análise do cumprimento de metas.

1.2 Contrato SUS-FMS-HNSPS

O contrato nº 2023/2099 foi firmado entre o Município de Gaspar, representado pela Secretaria de Saúde, e o Hospital Nossa Senhora do Perpétuo Socorro, tendo como base o processo administrativo nº 157/2023 e a inexigibilidade de licitação nº 28/2023. O valor total contratualizado é de **R\$ 25.762.666,56**, dividido entre componentes **pré-fixados e pós-fixados**.

- **Pré-Fixado**

1.1 - PPI Ambulatorial – Urgência/Emergência: **R\$ 440.647,02;**

1.2 - PPI Ambulatorial Eletivo (Diagnóstico por imagem e exames laboratoriais): **R\$ 603.774,00;**

1.3 - Incentivo Municipal/Manutenção das Atividades (Complemento de Teto): **R\$ 11.613.688,26;**

1.4 - Incentivo Municipal – UTI/Manutenção das Atividades (Complemento de Teto): **R\$ 2.700.000,00;**

1.5 - Leitos de Retaguarda (10 leitos) – Rede Urgência/Emergência – RUE (Portaria MS nº 2988/2017): **R\$ 775.624,98;**

1.6 - Sobreaviso/Plantão: **R\$ 5.892.602,82;**

1.7 - PPI Hospitalar – MAC: **R\$ 761.325,48;**

1.8 - Leito de UTI Adulto Tipo II (10 leitos) (Portaria MS nº 220/2022): **R\$ 1.971.000,00.**

- **Pós-Fixado**

2.1 - Transporte Inter-Hospitalar de Pacientes: **R\$ 48.000,00;**

2.2 - FAEC – Procedimentos Hospitalares: **R\$ 84.000,00;**

2.3 - Complemento Piso Enfermagem (Lei nº 14.434, de 04 de agosto de 2022): **R\$ 872.004,00.**

1.3 Desempenho da Metas

O serviço de contratualização hospitalar avalia a situação de produção aprovada, conforme os parâmetros definidos no contrato. Para análise da média complexidade são considerados os resultados apresentados pela produção, demonstrados no ANEXO I apensado a este relatório e atribuindo valor financeiro em relação à meta aferida por sua operacionalidade, observa-se:

1.3.1 Desempenho Média Complexidade

Com base no **Contrato nº 2023/2099** e o **Segundo Aditivo**, o desempenho do Hospital Nossa Senhora do Perpétuo Socorro (HNSPS) em procedimentos de média complexidade no mês de agosto de 2024 é detalhado conforme os parâmetros estabelecidos no **Anexo II**, itens **a** e **b**:

- **Atenção à Saúde em Urgência e Emergência (Ambulatório e Internações):**
O hospital apresenta uma superação significativa da meta contratual. A meta para procedimentos de urgência e emergência foi estabelecida em **11.408 procedimentos/mês**. No mês de agosto, o hospital realizou **19.229 procedimentos**, representando **168,55%** da meta mensal contratada. Esse desempenho demonstra uma alta demanda por atendimentos de urgência e emergência, superando os limites inicialmente previstos no contrato.
- **Internações Hospitalares (Urgência/Emergência):** No que tange às internações, a meta contratual previa **360 internações** no mês. Contudo, foram realizadas **91 internações**, correspondendo a **25,27%** da meta. Isso pode ser um reflexo de fatores como a baixa taxa de ocupação hospitalar mencionada anteriormente no relatório ou a gestão de fluxos de pacientes e a necessidade de otimização dos recursos de internação.
- **Incentivo às Cirurgias Eletivas - PHC (Anexo II, item d):** As cirurgias eletivas também desempenharam um papel importante no cumprimento das metas assistenciais. A meta estabelecida para esse segmento foi de **120 cirurgias/mês**, sendo que **70 cirurgias** foram realizadas, o que equivale a **58,33%** da meta mensal.

Esses resultados revelam uma diferença significativa entre o cumprimento das metas de urgência e emergência e o desempenho nas internações e cirurgias eletivas. Enquanto o hospital superou amplamente as metas de procedimentos ambulatoriais, o número de internações ficou aquém do esperado.

1.3.2 Financeiro Média Complexidade

Ao considerar as despesas relacionadas à execução e manutenção da unidade hospitalar, o relatório de faturamento evidencia que os custos incorridos com procedimentos hospitalares e ambulatoriais do HNSPS para atendimento aos pacientes do Sistema Único de Saúde (SUS) totalizaram **R\$ 381.149,09** no mês de agosto de 2024. Entretanto, o teto de recebimento estabelecido para esse período foi de **R\$ 200.957,75**, o que resultou em um déficit financeiro considerável.

Este déficit demonstra um risco significativo à gestão dos recursos alocados para a produção de atendimentos aos usuários do SUS, uma vez que a produção executada foi muito superior ao teto de financiamento definido contratualmente. Esse descompasso reflete a necessidade de ajustes no contrato para assegurar que a produção assistencial esteja alinhada aos recursos financeiros disponíveis, evitando prejuízos financeiros contínuos.

2. Considerações Finais

A elaboração deste relatório busca proporcionar transparência aos órgãos de controle e fiscalização sobre os resultados econômicos e as metas qualitativas alcançadas pelo Hospital Nossa Senhora do Perpétuo Socorro no período de **01 a 31 de agosto de 2024**. Este é **oitavo** relatório de prestação de contas referente ao exercício de 2024.

A análise detalhada dos dados apresentados reforça a importância de uma gestão financeira sólida e de um planejamento adequado para garantir a sustentabilidade do hospital, especialmente em relação à demanda crescente por atendimentos de urgência e emergência. Medidas corretivas e preventivas são necessárias para assegurar o equilíbrio entre produção assistencial e os recursos disponíveis.

Este é o relatório.

Gaspar SC, 17 de outubro de 2024.

Aline Cristiane Deichmann da Cruz
DIRETORA HOSPITALAR

Jonatan Rodrigues De Oliveira
ANALISTA CONTÁBIL

ANEXO I

O presente relatório tem o objetivo de fornecer aos órgãos e entidades da administração pública uma visão detalhada das demandas e da operacionalização do HNSPS, permitindo a adoção de **medidas preventivas e corretivas**, visando a melhoria contínua da execução dos programas implantados.

As informações contidas no relatório foram obtidas por meio de diversos sistemas de gestão hospitalar, como o Sistema de Informação Ambulatorial (SIA), Sistema de Informações Hospitalares (SIH), Sistema de Gerenciamento Financeiro do SUS (SISGERF), TASY e outros sistemas internos do HNSPS.

1. Análises Financeiras

A análise financeira apresentada a seguir reflete a **evolução das transferências** e a **prestação de serviços** de saúde conforme o **Contrato nº 2023/2099 e seus aditivos**. O desempenho financeiro do contrato hospitalar é monitorado desde janeiro de 2024 até outubro de 2024, com o valor total projetado de **R\$ 37.878.641,39**. Quando somadas as demais receitas, a projeção total para 2024 é de **R\$ 48.928.388,15**.

Considerando o patrimônio colocado a serviço de um propósito lícito e útil à sociedade, sujeito aos princípios legais da administração pública no que concerne a prestação de serviços de saúde à Secretaria Municipal de Saúde, demonstra-se neste tópico a evolução das despesas e das receitas do HNSPS.

Serão apresentadas receitas de transferência via Fundo Nacional de Saúde (fundo a fundo); Receita de Política de Incentivo a Gestão Hospitalar de ordem Municipal, Federal e Estadual; Plantão, Urgência e Emergência; Leitos de UTI Adulto Geral. Além de receitas de particulares, convênios e doações.

1.1 Receitas por Fonte de Recursos

A tabela a seguir apresenta a análise das receitas por fonte de financiamento, comparando os valores previstos e realizados até o mês de agosto de 2024:

Receita	Recurso Previsto	Recurso Realizado	Previsto [-] Realizado	Executado
Contrato - Ordem Municipal	R\$30.718.540,37	R\$24.641.111,23	R\$6.077.429,14	80%
Contrato - Ordem Federal/Estadual	R\$7.160.101,02	R\$5.248.465,44	R\$1.911.635,58	73%
Recurso PVHC Estadual/Federal	R\$7.821.746,76	R\$2.205.673,88	R\$7.821.746,76	28%
Emenda Parlamentar Estadual	R\$1.498.000,00	R\$400.000,00	R\$1.098.000,00	27%
Particulares	R\$720.000,00	R\$211.031,64	R\$508.968,36	29%
Convênio - Unimed	R\$200.000,00	R\$121.833,97	R\$78.166,03	61%
Convênio - Clinipam	R\$200.000,00	R\$59.608,71	R\$140.391,29	30%
Convênio - Sintrafite	R\$5.000,00	R\$1.875,50	R\$3.124,50	38%
Convênio - CisAmmvi	R\$25.000,00	R\$4.021,78	R\$20.978,22	16%
Convênio - Unifebe	R\$150.000,00	R\$65.081,65	R\$84.918,35	43%
Convênio - Univali	R\$200.000,00	R\$108.000,00	R\$92.000,00	54%
Doações	R\$100.000,00	R\$35.127,27	R\$64.872,73	35%
Aluguéis / Alimentação	R\$130.000,00	R\$47.819,30	R\$82.180,70	37%
Total	R\$48.928.388,15	R\$33.149.650,37	R\$17.984.411,66	

O quadro financeiro revela uma execução de **80%** dos recursos previstos no contrato municipal e de **73%** no contrato de ordem federal/estadual até o mês de agosto de 2024. A execução total das receitas, somando todas as fontes, atingiu **R\$ 33.149.650,37**, com um saldo a ser realizado de **R\$ 17.984.411,66**.

1.2 Resumo de Atendimentos

O resumo de atendimentos do Hospital Nossa Senhora do Perpétuo Socorro (HNPS) no mês de agosto de 2024 inclui dados sobre pacientes atendidos pelo SUS, atendimentos particulares e por convênios. A tabela abaixo detalha os números mensais de atendimentos acumulados ao longo do ano:

Pronto Socorro + CO + Ambulatório														
2024	Jan	Fev	Mar	Abr	Mai	Jun	Jul	Ago	Set	Out	Nov	Dez	Total	Média
SUS	5.507	5.816	6.950	7.121	5.831	5.313	5.120	5.380					47.038	5.880
Particular	10	8	7	7	3	3	4	5					47	6
Convênios	91	68	84	89	74	44	38	52					540	68
Total Atendimentos	5.608	5.892	7.041	7.217	5.908	5.360	5.162	5.437	0	0	0	0	47.625	5.953

2. Panorama das Entradas Efetivas de Receitas de Acordo com a Fonte Pagadora

As receitas de ordem pública, considerando o regime de competência, correspondentes ao atendimento de clientes do Sistema Único de Saúde (SUS), totalizaram **R\$ 2.959.663,63** no mês de agosto de 2024. Com base na população estimada do município de Gaspar pelo IBGE (72.570 habitantes), o hospital atendeu aproximadamente **7,49%** da população gasparense nesse período.

O investimento médio por atendimento no Hospital Nossa Senhora do Perpétuo Socorro foi de **R\$ 544,35**, valor que reflete os custos envolvidos nos atendimentos, diagnósticos e tratamentos realizados no mês.

3. Metas Qualificadas FMS nº 20117/2021

De acordo com a Portaria nº 1.631, de 1º de outubro de 2015, o planejamento dos atendimentos hospitalares é estruturado com base no **Mapa da Saúde**. O HNSPS oferece assistência resolutiva e qualificada a pacientes que apresentam quadros clínicos agudos, cirúrgicos e de trauma, estabilizando e investigando diagnósticos iniciais. Quando necessário, os pacientes são encaminhados para serviços de alta complexidade por meio da regulação de acesso assistencial.

Pacientes em observação podem permanecer no hospital por até 24 horas para elucidação diagnóstica ou estabilização clínica. Aqueles que não tiverem suas queixas resolvidas são encaminhados para internação em hospitais de retaguarda.

3.1 Metas Quantitativas – Urgência e Emergência (PA, Ambulatório, Cirúrgico)

A tabela a seguir detalha a evolução dos atendimentos realizados pelo HNSPS em agosto de 2024, conforme as metas estabelecidas no **Anexo II** do contrato FMS nº 2023/2099:

Acompanhamento das Metas Qualificadas - Quantitativas						
Grupo	Descrição	Meta Mensal	Meta Executada Mês	Meta Executada Acumulada (Anual)	Meta Acumulada Contratual (Anual)	
Anexo II - A/B	02.02	Diagnóstico Laboratório Clínico	1.450	2.173	26.645	5.800
	02.04	Diagnóstico Radiologia	1.125	1.203	9.128	4.500
	02.04.03	Mamografia	35	0	0	140
	02.05	Diagnóstico Ultrassonografia	128	175	1.375	512
	02.06	Tomografia	189	451	3.526	756
	02.11	Diagnóstico Especialidades	151	321	3.004	604
	03.01.01-48	Consulta Profissional Nível Superior	2.137	4.515	38.794	8.548
	03.01.01-72	Consulta Amb. Especializada	473	170	2.559	1.892
	03.01.06	Consulta Urgências	4.100	7.187	63.209	16.400
	03.01.10	Procedimentos de Enfermagem	1.495	2.928	24.408	5.980
	04.01	Pequenas Cirurgias	125	106	2.201	500
	Internações - MAC/SUS	360	91	1.716	1.440	
Anexo II - D	Cirurgias Eletivas	120	70	667	480	
Anexo II - C	Leito Retaguarda	6	117	159	24	
Total		11.894	19.396	177.280	47.576	

Metodologia Avaliativa

A análise quantitativa dos dados utiliza estatísticas descritivas para diagnosticar a produtividade hospitalar. A meta mensal geral de 11.894 procedimentos foi ultrapassada, com 19.396 procedimentos realizados, demonstrando um desempenho que excede o teto contratual.

Além dos serviços oferecidos aos pacientes hospitalares, os atendimentos realizados por meio da **Central de Regulação da Secretaria Municipal de Saúde (SISREG)** estão detalhados a seguir.

Acompanhamento das Metas Qualificadas - Quantitativas				
Central de Regulação da Secretaria Municipal de Saúde - SISREG				
Grupo	Descrição	Meta Executada Mês	Meta Executada Acumulada (Anual)	
Anexo II - B	02.02	Diagnóstico Laboratório Clínico	3	75
	02.04	Diagnóstico Radiologia	800	4.722
	02.04.03	Mamografia	354	1.341
	02.05	Diagnóstico Ultrassonografia	642	4.267
	02.06	Tomografia	169	1.016
	02.11	Diagnóstico Especialidades	0	0
	03.01.01-72	Consulta Amb. Especializada	235	1.647
Total			2.203	13.068

3.2 Metas Financeiras – Urgência e Emergência (PA, Ambulatório, Cirúrgico)

Esta seção apresenta a análise da evolução dos atendimentos hospitalares sob uma perspectiva financeira, avaliando o cumprimento das metas contratuais de despesas e receitas relacionadas às atividades de urgência, emergência, atendimento ambulatorial e cirúrgico. As metas financeiras, estabelecidas no **Anexo II** do **Contrato FMS nº 2023/2099**, oferecem uma visão abrangente da execução orçamentária e da eficiência no uso dos recursos.

As despesas associadas à execução e manutenção da unidade hospitalar demonstram um custo resolutivo e qualificado para o atendimento de pacientes do **Sistema Único de Saúde (SUS)**. Durante o período analisado, o faturamento total proveniente dos procedimentos hospitalares e ambulatoriais foi de **R\$ 627.526,50**. No entanto, o teto de

recebimento contratual foi de **R\$ 200.957,75**, resultando em um déficit financeiro significativo.

Essa discrepância entre os valores faturados e o limite de recebimento evidencia a necessidade de um ajuste na estratégia financeira, visando alinhar a produção assistencial aos recursos financeiros disponíveis.

Acompanhamento das Metas Qualificadas - Financeiras			
Grupo	Descrição	Valor Mês	Valor Acumulado (Anual)
02.02	Diagnóstico Laboratório Clínico	R\$ 12.270,25	R\$ 118.963,54
02.04	Diagnóstico Radiologia	R\$ 9.218,58	R\$ 71.565,12
02.04.03	Mamografia	R\$ -	R\$ -
02.05	Diagnóstico Ultrassonografia	R\$ 5.362,50	R\$ 43.102,40
02.06	Tomografia	R\$ 54.830,77	R\$ 427.198,41
02.11	Diagnóstico Especialidades	R\$ 1.704,31	R\$ 15.350,99
03.01.01-48	Consulta Profissional Nível Superior	R\$ 28.444,50	R\$ 244.402,20
03.01.01-72	Consulta Amb. Especializada	R\$ 1.700,00	R\$ 27.940,00
03.01.06	Consulta Urgências	R\$ 83.163,21	R\$ 734.092,05
03.01.10	Procedimentos de Enfermagem	R\$ 4.079,61	R\$ 18.972,26
04.01	Pequenas Cirurgias	R\$ 4.463,76	R\$ 58.449,36
	Internações - MAC/SUS	R\$ 175.911,60	R\$ 2.158.607,52
Total Executado - Anexo II A/B		R\$ 381.149,09	R\$ 3.918.643,85
Total Contratual - Anexo II A/B		R\$ 200.957,75	R\$ 803.831,00
	Cirurgias/Consultas Eletivas	R\$ 55.752,26	R\$ 536.162,65
Total Executado - Anexo II D		R\$ 55.752,26	R\$ 536.162,65
	Leito Retaguarda	R\$ 129.270,83	R\$ 1.034.166,64
Total Executado - Anexo II C		R\$ 129.270,83	R\$ 1.034.166,64

A tabela a seguir detalha o acompanhamento das metas financeiras para o mês de agosto de 2024:

Acompanhamento das Metas Qualificadas - Financeiras			
Central de Regulação da Secretaria Municipal de Saúde - SISREG			
Grupo	Descrição	Valor Mês	Valor Acumulado (Anual)
02.02	Diagnóstico Laboratório Clínico	R\$ 102,52	R\$ 2.769,08
02.04	Diagnóstico Radiologia	R\$ 6.823,18	R\$ 40.356,08
02.04.03	Mamografia	R\$ 15.930,00	R\$ 60.322,50
02.05	Diagnóstico Ultrassonografia	R\$ 17.541,15	R\$ 114.066,15
02.06	Tomografia	R\$ 18.607,47	R\$ 115.352,31
02.11	Diagnóstico Especialidades	R\$ -	R\$ -
03.01.01-72	Consulta Amb. Especializada	R\$ 2.350,00	R\$ 16.470,00
Total Executado - Anexo II B		R\$ 61.354,32	R\$ 349.336,12
Total Contratual - Anexo II B		R\$ 100.000,00	R\$ 400.000,00

A governança corporativa e a gestão hospitalar (HNSPS-SMS) devem estar atentas aos índices financeiros que refletem a previsão executiva de receitas. Existe um risco claro na gestão dos recursos, uma vez que o teto de recebimento **não cobre integralmente** o

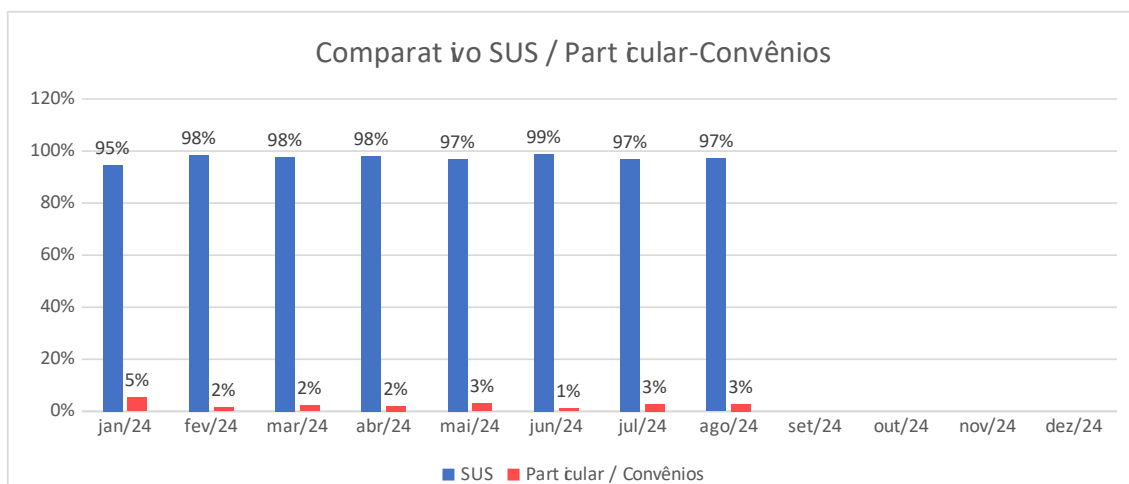
volume financeiro executado, gerando um déficit financeiro em relação à produção realizada. Isso exige uma reavaliação das metas e um planejamento estratégico para minimizar os impactos futuros.

3.3 Metas Quantitativas de Repasse Fundo a Fundo de Ordem Federativa

As metas assistenciais contempladas no **Anexo II do Contrato FMS nº 2023/2099** englobam a **Atenção à Saúde em Urgência e Emergência, Assistência Ambulatorial, Assistência Hospitalar**, e o **Incentivo às Cirurgias Eletivas PHC**. A seguir, são apresentados os dados das internações realizadas no mês de agosto de 2024, detalhando o número de pacientes internados por setor.

Nº de pacientes internados por posto (admissão)														
2024	Jan	Fev	Mar	Abr	Mai	Jun	Jul	Ago	Set	Out	Nov	Dez	Total	%
Clínica Cirúrgica	71	107	128	134	126	38	135	123					862	24%
Clínica Médica	18	20	26	24	23	21	23	22					177	5%
Clínica Pediátrica	45	48	65	65	60	50	49	27					409	12%
Centro Obstétrico	62	65	61	68	69	58	47	61					491	14%
UTI	9	9	8	45	45	41	16	11					184	5%
Emergência Internação	132	147	216	205	218	167	172	149					1406	40%
Total Internações	337	396	504	541	541	375	442	393	0	0	0	0	3529	100%

No mês de agosto de 2024, foram realizadas **393 internações**, das quais **382** foram realizadas via Sistema Único de Saúde (SUS), representando **97%** do total de internações no período. Este dado reflete a importância do SUS na oferta de serviços de internação e a alta dependência da população local em relação a este sistema.



3.4 Metas Quantitativas de Cirurgias Eletivas

De acordo com o **Termo de Referência do Contrato FMS nº 2023/2099**, as metas assistenciais estabelecem o **Incentivo às Cirurgias Eletivas PHC**. A meta contratual

para o mês de agosto de 2024 era de **120 cirurgias/mês**, sendo que **70 cirurgias** foram realizadas, representando **58,33%** da meta estipulada.

Embora o número de cirurgias realizadas tenha sido abaixo da meta, a produção cirúrgica foi satisfatória, demonstrando um bom nível de eficiência considerando os recursos e as circunstâncias operacionais do hospital.

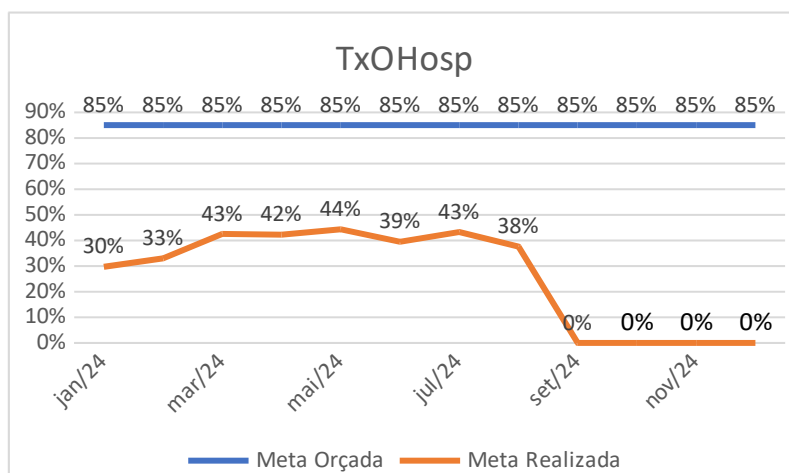
4. Panorama dos Índices Hospitalares

O planejamento e a análise dos índices hospitalares seguem os critérios estabelecidos pela **Portaria nº 1.631, de 1º de outubro de 2015**, a qual subsidia a presente análise e apresentação do **Mapa da Saúde**. Os índices em foco incluem:

- **TxOHosp (Taxa de Ocupação Hospitalar)**
- **TxOCM (Taxa de Ocupação Clínica Médica)**
- **TxOCObs (Taxa de Ocupação Centro Obstétrico)**
- **TxOCC (Taxa de Ocupação Clínica Cirúrgica)**

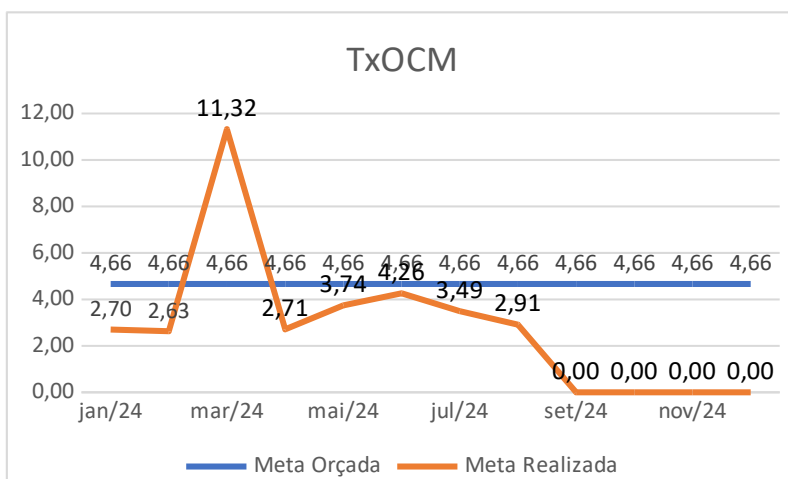
Taxa de Ocupação Hospitalar (TxOHosp)

Segundo a Portaria nº 1.631, o índice de ocupação hospitalar recomendado para o HNSPS é de **85%**. Abaixo desse valor, considera-se que há baixa resolubilidade e/ou baixo custo-efetividade nos serviços prestados. No mês de agosto de 2024, a **Taxa de Ocupação Hospitalar** foi de **38%**, o que indica um nível de subutilização dos leitos disponíveis e potencial para melhoria na eficiência operacional.



Taxa de Ocupação Clínica Médica (TxOCM)

A TxOCM (Taxa de Ocupação Clínica Médica) contratualizada é de 4,66 dias, enquanto a taxa obtida pelo hospital no mês de agosto foi de 2,91 dias, considerando o atendimento realizado a 393 pacientes. Embora o desempenho esteja aquém da meta, a taxa de ocupação sugere uma boa rotatividade de pacientes, o que pode estar contribuindo para a eficiência no uso dos recursos clínicos.



Taxa de Ocupação no Centro Obstétrico

Considerando o contrato vigente, a **taxa média de ocupação no Centro Obstétrico (TxOCOBS)** foi de **9,68% ao mês**, refletindo uma baixa ocupação em relação à capacidade instalada do setor. No mês em questão, foram atendidos **38 pacientes**, sendo:

	jan/24	fev/24	mar/24	abr/24	mai/24	jun/24	jul/24	ago/24	set/24	out/24	nov/24	dez/24	Total	%
Partos														
SUS	40	46	42	50	44	42	36	34					334	92%
Particular	6	0	4	3	4	1	3	4					25	7%
Convênios	0	1	0	1	1	0	0	0					3	1%
Total	46	47	46	54	49	43	39	38	0	0	0	0	362	100%
Partos														
Normal	24	24	23	25	29	19	24	29					197	54%
Cesariano	22	23	23	29	20	24	15	9					165	46%
Total	46	47	46	54	49	43	39	38	0	0	0	0	362	100%

Taxa de Ocupação na Clínica Cirúrgica

Considerando o contrato em vigor, a **taxa média de ocupação na clínica cirúrgica (TxOCC)** foi de **41,08%**, com atendimento de **175 pacientes** no mês analisado.

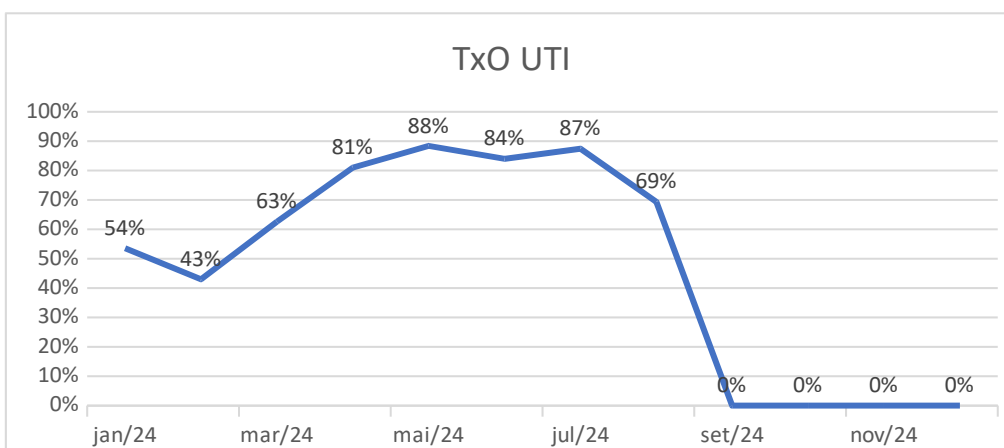
A tabela abaixo detalha os atendimentos cirúrgicos realizados no período:

	jan/24	fev/24	mar/24	abr/24	mai/24	jun/24	jul/24	ago/24	set/24	out/24	nov/24	dez/24	Total	%
Cirurgias														
SUS	110	159	166	161	150	92	168	141					1147	96%
Particular	7	2	6	4	6	1	5	4					35	3%
Convênios	2	2	0	1	0	0	2	1					8	1%
Total	119	163	172	166	156	93	175	146	0	0	0	0	1190	100%

Esse resultado revela que o **Sistema Único de Saúde (SUS)** representa **96%** das cirurgias realizadas, evidenciando a forte dependência dos recursos públicos para a execução dos procedimentos cirúrgicos.

Taxa de Ocupação nas Unidades de Terapia Intensiva:

Para os leitos de **Unidade de Terapia Intensiva (UTI)** voltados ao tratamento geral, a **taxa média de ocupação (TxO)** mensal foi de **69%**. Este índice reflete uma alta taxa de utilização dos leitos de UTI, demonstrando a necessidade crítica e contínua desses recursos para o atendimento dos pacientes em estado grave.

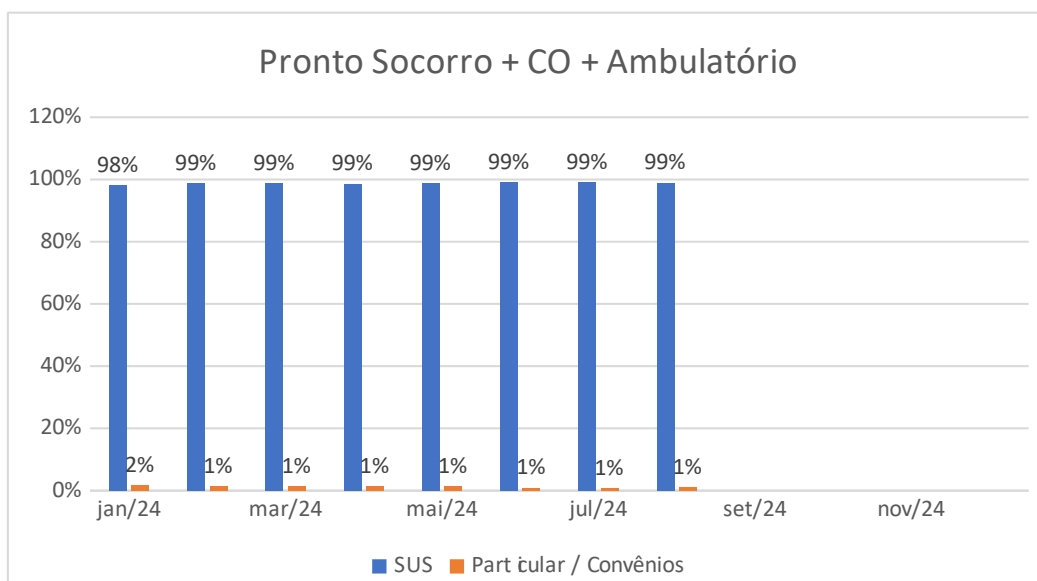


4.1 Resumo Geral dos Atendimentos

A análise dos atendimentos de entrada realizados no Hospital Nossa Senhora do Perpétuo Socorro revela que o **SUS** continua sendo a maior fonte de receita para a instituição, representando a maior parte dos atendimentos realizados..

Pronto Socorro + CO + Ambulatório													
2024	Jan	Fev	Mar	Abr	Mai	Jun	Jul	Ago	Set	Out	Nov	Dez	Total
SUS	5.507	5.816	6.950	7.121	5.831	5.310	5.120	5.380					47.035
Particular/Convênios	101	76	91	96	77	49	42	57					589
Total Atendimentos	5.608	5.892	7.041	7.217	5.908	5.359	5.162	5.437	0	0	0	0	47.624

A tabela acima evidencia que o SUS responde por uma significativa maioria dos atendimentos mensais, reforçando a relevância do financiamento público para a operação hospitalar.



Conforme a **Portaria nº 2048**, do Ministério da Saúde, que orienta a implantação de sistemas de "**triagem classificatória de risco**" nas unidades de urgência, verifica-se que o Hospital Nossa Senhora do Perpétuo Socorro atende a uma alta demanda de pacientes que, em sua maioria, seriam classificados como casos de atenção básica.

Pronto Socorro	jan/24	fev/24	mar/24	abr/24	mai/24	jun/24	jul/24	ago/24	set/24	out/24	nov/24	dez/24	Total	%
Máxima	4	9	51	64	50	31	39	55					303	0,7%
Alta	42	93	576	633	614	480	497	395					3.330	7,8%
Média	906	1.157	1.603	2.091	2.045	1.700	1.533	1.487					12.522	29,3%
Baixa	3.281	3.256	3.601	3.208	2.336	2.388	2.292	2.456					22.818	53,4%
Mínima	644	514	232	221	125	163	120	130					2.149	5,0%
Não Informado	195	285	402	284	89	64	46	229					1.594	3,7%
Total de Pacientes	5.072	5.314	6.465	6.501	5.259	4.826	4.527	4.752	0	0	0	0	42.716	100,0%

Essa tabela destaca a predominância de casos classificados como "**baixa**" e "**mínima**" gravidade, que representam **58,9%** dos atendimentos, sendo esses casos geralmente geridos na atenção primária à saúde.

5. Dados Operacionais

Sendo o Hospital Nossa Senhora do Perpétuo Socorro uma entidade sem fins lucrativos, é necessário atentar-se às despesas e à absorção dessas despesas pelas receitas hospitalares. Entre as principais despesas estão os custos com **mão de obra médica** e **colaboradores**, que representam as maiores fontes de consumo de receita.

Desempenho Financeiro Mensal		Médicos		Colaboradores	
Período	Receita Contratual	Gasto com Médicos	% Médico em Relação à Receita	Gasto com Colaboradores	% Colaborador em Relação à Receita
jan/24	R\$ 4.123.437,06	R\$ 1.385.487,91	34%	R\$ 1.444.514,38	35%
fev/24	R\$ 3.620.711,92	R\$ 1.200.764,84	33%	R\$ 1.328.032,02	37%
mar/24	R\$ 3.537.469,04	R\$ 1.136.804,48	32%	R\$ 1.430.206,14	40%
abr/24	R\$ 3.984.349,16	R\$ 1.206.035,94	30%	R\$ 1.451.627,91	36%
mai/24	R\$ 3.875.142,06	R\$ 1.158.221,31	30%	R\$ 1.400.165,45	36%
jun/24	R\$ 3.766.572,44	R\$ 1.172.928,48	31%	R\$ 1.395.313,48	37%
jul/24	R\$ 4.022.231,32	R\$ 1.183.428,36	29%	R\$ 1.446.658,87	36%
ago/24	R\$ 2.959.663,63	R\$ 1.306.022,72	44%	R\$ 1.425.119,07	48%
set/24					
out/24					
nov/24					
dez/24					

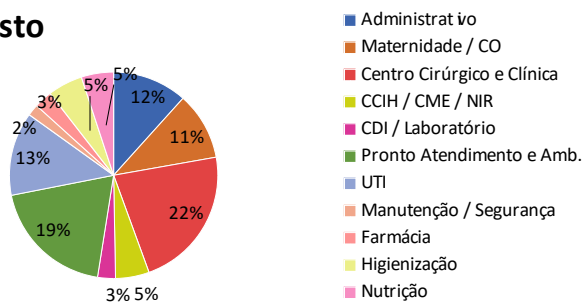
No mês de agosto, **92% dos recursos** repassados ao hospital foram investidos em **mão de obra**, divididos entre médicos e colaboradores. Esse percentual reflete a alta dependência da instituição nos recursos humanos para manter o funcionamento dos serviços de saúde.

Distribuição de Colaboradores

O hospital conta atualmente com **313 colaboradores**, distribuídos da seguinte forma:

- **Ativos:** 280
- **Auxílio-doença ou acidente de trabalho:** 25
- **Licença-maternidade ou gestação:** 08

% Centro de Custo



6. Considerações Finais

A fim de atender às **ações de média complexidade** em saúde, a **Prefeitura Municipal de Gaspar**, por meio da Secretaria Municipal de Saúde, celebrou um **convênio com o Hospital de Gaspar (HNSPS)**, conforme o **Contrato de Prestação de Serviços de Saúde nº 2023/2099**, com vigência de **13/04/2024 a 12/10/2024**.

A execução e a avaliação do convênio são baseadas no **Plano Operativo Anual (POA)**, conforme previsto nas cláusulas contratuais. O HNSPS, por meio deste relatório de prestação de contas, visa demonstrar de forma transparente a correta aplicação dos recursos recebidos e o cumprimento efetivo das metas quantitativas e qualitativas estabelecidas em contrato.

Este é o relatório.

Sem mais para o momento.

Aline Cristiane Deichmann da Cruz
DIRETORA HOSPITALAR

Jonatan Rodrigues de Oliveira
ANALISTA CONTÁBIL